

NOTIZIARIO DELLA CASSA EDILE DI COMO E LECCO

PERIODICO DELLA CASSA EDILE DI MUTUALITÀ ED ASSISTENZA DELLE PROVINCE DI COMO E LECCO

INDUMENTI DA LAVORO E CALZATURE DI SICUREZZA PROCEDURA EDILCONNECT FORNITURA ESTIVA 2018



ANNO 28°
N.2 dicembre 2017

• **Redazione:**
22100 COMO - Via A. Diaz, 26
• **Autorizz. Trib. Como n. 23**
del 17-11-1989
• **Direttore Responsabile**
Gerosa ing. Giovanni
• **Poste Italiane Spa**
Spedizione in abbonamento
Postale - 70% - LO/MI
• **Quadrimestrale**
• **Stampa:**
Arti Grafiche Corbella S.r.l.
Via Strada di Mezzo, 12
22070 Cirimido (CO)

SEGNALAZIONI:

• **FORNITORE:**
BN NAVA SRL
VIA DELL'INDUSTRIA - AZZANO SAN
PAOLO (BG) - Tel. 0350400427

• **SCELTA DELLA FORNITURA CON**
SISTEMA LIBERO A PUNTEGGIO

• **TRASMISSIONE DEI DATI ALLA**
CASSA EDILE DA PARTE DELLE
AZIENDE CON PROCEDURA
TELEMATICA EDILCONNECT
ENTRO IL 20 FEBBRAIO 2018

• **CONSEGNA DEL MATERIALE ALLE**
IMPRESE entro il 15 MAGGIO 2018

• **OGNI LAVORATORE DOVRA'**
COMUNICARE LE PROPRIE
SCELTE ALL'AZIENDA

misure delle calzature al momento dell'ordine. Sarà effettuata dalla ditta BN NAVA SRL e il materiale dovrà pervenire alle aziende destinatarie entro il 15 Maggio 2018.

La scelta del materiale antinfortunistico dovrà essere comunicata alla Cassa Edile **ESCLUSIVAMENTE DALLE AZIENDE** tramite la procedura telematica EDILCONNECT (raggiungibile dal sito www.cassaedilecomolecco.it) sulla base del materiale disponibile riportato nelle pagine successive, tassativamente entro il prossimo 20 FEBBRAIO 2018. **OGNI LAVORATORE DOVRA' COMUNICARE LE PROPRIE SCELTE DIRETTAMENTE ALL'AZIENDA.** Si ricorda che l'utilizzo dei DPI (Dispositivi di Protezione Individuali) sul luogo di lavoro è **OBBLIGATORIO** ai sensi della normativa vigente.

Le forniture della Cassa Edile non comportano alcuna spesa da parte dei lavoratori in quanto il costo rientra nella contribuzione versata mensilmente dalle imprese. Si invitano pertanto **TUTTI i lavoratori che non l'abbiano ancora fatto a comunicare i propri dati.** Il criterio di scelta è basato su un elenco di indumenti e calzature ai quali è attribuito un punteggio specifico per dare la possibilità al lavoratore di effettuare una scelta chiara e precisa e quanto più "personalizzata" possibile. Allo scopo tutti gli articoli e i relativi punteggi sono stati documentati nella sezione fotografica. **SONO DISPONIBILI UNICAMENTE GLI ARTICOLI ILLUSTRATI NELLE PAGINE SEGUENTI.**

Le aziende dovranno indicare per ciascun lavoratore, all'interno del portale www.edilconnect.it (utilizzare solo Internet Explorer: dopo aver inserito i codici di accesso selezionare il percorso: DENUNCE E PRATICHE -> RE-

Su mandato del Comitato di Gestione la Cassa Edile deve provvedere, come ogni anno, alla consegna della fornitura estiva di indumenti da lavoro e calzature antinfortunistiche ai lavoratori propri iscritti.

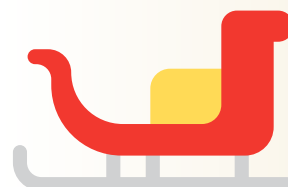
La fornitura ESTIVA GENERALE riguarderà tutti i lavoratori attivi con riferimento alla denuncia del mese di GENNAIO 2018 di cui la Cassa Edile è in possesso delle taglie degli indumenti e delle

COMO
Via Diaz n. 26
Tel. 031.245.811
Fax 031.261.658
E-mail:
info@cassaedilecomo.it
Sito internet:
www.cassaedilecomo.it

LECCO
Via Parini n. 33
Tel. 0341.364.480
Fax 0341.360.543
E-mail:
info@cassaedilelecco.it
Sito internet:
www.cassaedilelecco.it

**ORARIO
DI APERTURA UFFICI**
nei giorni
da lunedì a venerdì
dalle ore **8,30** alle **12,30**
e dalle **14** alle **17,30**

Merry
Christmas!



...segue da pag. 1



LAZIONI CON ENTI -> CASSA EDILE COMO E LECCO -> LAVORATORI -> FORNITURA INDUMENTI DA LAVORO seguendo successivamente le istruzioni on-line) la misura o la taglia dell'articolo e la quantità richiesta, tenendo presente che il limite massimo pro-capite (ovvero somma del numero degli articoli scelti moltiplicato il loro valore), calzature OBBLIGATORIE comprese, è stabilito in 100 punti.

L'invio degli indumenti e delle calzature sarà effettuato tramite corriere presso l'impresa che ha quindi **L'OBLIGO DI CONSEGNARE TEMPESTIVAMENTE LA FORNITURA AL SINGOLO DIPENDENTE** il quale dovrà attestare la ricezione del materiale, firmando per ricevuta sull'apposita distinta **che l'azienda dovrà restituire alla Cassa Edile. Per TUTTI i lavoratori saranno confezionati i pacchetti personalizzati in modo da semplificare la consegna da parte dell'impresa.**

La Cassa Edile ha la possibilità di monitorare le consegne alle aziende tramite procedure telematiche per un periodo di 2 mesi dalla data di spedizione. Si invitano pertanto le aziende o i lavoratori a rivolgersi agli uffici della Cassa al più presto in

caso di mancata ricezione delle forniture. IN CASO DI CESSAZIONE DEL RAPPORTO DI LAVORO L'IMPRESA E' COMUNQUE TENUTA ALLA CONSEGNA DI TUTTO IL MATERIALE ANTINFORTUNISTICO AL LAVORATORE OPPURE POTRA' RENDERLO ALLA CASSA EDILE.

Informiamo altresì che qualora le imprese avessero la necessità di forniture supplementari rispetto ai quantitativi inviati dalla Cassa Edile, potranno acquistare sia gli indumenti sia le calzature a prezzi da noi convenzionati, direttamente presso la ditta fornitrice (BN NAVA SRL – Tel. 035/0400427).

Qualora fossero riscontrate difformità di materiale, misura e/o taglia rispetto a quanto ordinato, nonché eventuali difetti nella merce o ritardi nelle consegne, si deve effettuare una tempestiva segnalazione per un immediato intervento della Cassa Edile.

Gli uffici di Como e Lecco dell'Ente sono a disposizione sia delle imprese sia dei lavoratori per le eventuali informazioni al riguardo.



IMPORTANTE!

Al fine di evitare inconvenienti nella consegna delle forniture per indirizzi errati, incompleti o per assenza dei destinatari, si ricorda a tutte le aziende che **è possibile comunicare** alla Cassa Edile un **indirizzo alternativo** dove consegnare senza problemi.

Soprattutto per le imprese che provengono da altre province è preferibile, ove possibile, la consegna presso il cantiere o altro indirizzo in zona Como/Lecco.

TRASMISSIONE DEI DATI ALLA CASSA EDILE DA PARTE DELLE AZIENDE TRAMITE LA PROCEDURA TELEMATICA EDILCONNECT (RAGGIUNGIBILE DAL SITO WWW.CASSAE-ILECOMOLECCO.IT) TASSATIVAMENTE ENTRO IL PROSSIMO 20 FEBBRAIO 2018.

E' OBBLIGATORIO SCEGLIERE ALMENO UN PAIO DI CALZATURE



FORNITURA ESTIVA 2018
ELENCO MATERIALE DISPONIBILE
(PUNTEGGIO MASSIMO PER LAVORATORE: 100 PUNTI)



INDUMENTI

CODICE	TIPO	PUNTI
23	POLO (dalla S alla XXXL)	15
11	PANTALONE GRIGIO/NERO (dalla S alla XXXL)	25
03	MAGLIETTA BIANCA (dalla S alla XXL)	10
04	TUTA INTERA VERDE (dalla S alla XXXL)	40
12	GIUBBINO ALTA VISIBILITA' (dalla S alla XXXL)	20
24	POLO ALTA VISIBILITA' (dalla S alla XXXL)	20
13	PANTALONE ALTA VISIBILITA' (dalla S alla XXXL)	20
15	TUTA ALTA VISIBILITA' (dalla S alla XXXL)	40
16	GIUBBINO BIANCO (dalla S alla XXXL)	20
17	PANTALONE BIANCO (dalla S alla XXXL)	20
18	SALOPETTE BIANCA (dalla S alla XXXL)	30
19	TUTA BIANCA (dalla S alla XXXL)	40

CALZATURE

CODICE	TIPO	PUNTI
32	SCARPA ALTA pelle mod. SCOTLAND S3 lamina in acciaio INOX (mis. da 36 a 48)	100
33	SCARPA ALTA pelle mod. STONE S3 lamina acciaio INOX (mis. da 36 a 48)	85
34	SCARPA BASSA pelle mod. ROCK S3 acciaio INOX (mis. da 36 a 48)	85
30	SCARPA ALTA pelle mod. 696-S3 lamina acciaio INOX (mis. da 37 a 48)	60
22	SCARPA BASSA pelle mod. 300-S3 lamina acciaio INOX (mis. da 37 a 48)	60
31	ASFALTISTA mod. CHAGOS UK S3 HRO lamina in materiale composito (mis. da 40 a 47)	60
27	STIVALE IN GOMMA S5 lamina acciaio INOX (mis. da 38 a 47)	30

TABELLA TAGLIE INDUMENTI

- **PANTALONE GRIGIO/NERO – TUTA VERDE**

- **GIUBBINO ALTA VISIBILITA' – PANTALONE ALTA VISIBILITA' – TUTA ALTA VISIBILITA'**

- **GIUBBINO BIANCO – PANTALONE BIANCO – TUTA BIANCA – SALOPETTE BIANCA**

S (42/44)

M (46/48)

L (50/52)

XL (54/56)

XXL (58/60)

XXXL (62/64)

- **MAGLIETTA BIANCA – POLO BLU**

S (40/42)

M (44/46)

L (48/50)

XL (52/54)

XXL (56/58)

XXXL (60/62) solo per la POLO

- **POLO ALTA VISIBILITA'**

S (42/44)

M (46/48)

L (50/52)

XL (54/56)

XXL (58/60)

XXXL (62/64)



CASSA EDILE
DI MUTUALITÀ ED ASSISTENZA
DELLE PROVINCE DI COMO E LECCO

CALZATURE DI SICUREZZA

**CASSA EDILE
COMO-LECCO**

PER L'EDILIZIA

CE 34
**SCARPA BASSA
ROCK S3**



PUNTI
85

CE 33
**SCARPA ALTA
STONE S3**



PUNTI
85

CE 27
**STIVALE
ANTINFORTUNISTICO**



PUNTI
30



NAVA
firma la sicurezza

BN NAVA S.r.l.
Sede Legale: Via S. Bernardino, 139/N - 24121 Bergamo (BG)
Sede Operativa: Via Dell'Industria - 24052 Azzano San Paolo (BG)
C.F. e P.IVA: 04198230163 - Tel. 035.0400427 - Fax: 035.0400428
e-mail: info@bnnava.it

CALZATURE DI SICUREZZA

**CASSA EDILE
COMO-LECCO**

PER L'EDILIZIA



CE 32
**SCARPA ALTA
SCOTLAND S3**

PUNTI
100



CE 30
**SCARPA ALTA
696 S3**

PUNTI
60



CE 31
**SCARPA ASFALTISTA
CHAGOS UK S3 HRO SRC**

PUNTI
60



CE 22
**SCARPA BASSA
300 S3**

PUNTI
60



NAVA
firma la sicurezza

BN NAVA S.r.l.
Sede Legale: Via S. Bernardino, 139/N - 24121 Bergamo (BG)
Sede Operativa: Via Dell'Industria - 24052 Azzano San Paolo (BG)
C.F. e P.IVA: 04198230163 - Tel. 035.0400427 - Fax: 035.0400428
e-mail: info@bnnava.it

ABITI DA LAVORO

**CASSA EDILE
COMO-LECCO**

PER L'EDILIZIA



PUNTI
15

€ 23
POLO



PUNTI
40

€ 4
**TUTA ESTIVA
VERDE**



PUNTI
20

€ 24
**POLO
ALTA VISIBILITÀ**



PUNTI
20

€ 12
**GIUBBETTO
ALTA VISIBILITÀ
ESTIVO**



PUNTI
40

€ 15
**TUTA
ALTA VISIBILITÀ
ESTIVA**

€ 13
**PANTALONE
ALTA VISIBILITÀ
ESTIVO**

€



NAVA
firma la sicurezza

BN NAVA S.r.l.
Sede Legale: Via S. Bernardino, 139/N - 24121 Bergamo (BG)
Sede Operativa: Via Dell'Industria - 24052 Azzano San Paolo (BG)
C.F. e P.IVA: 04198230163 - Tel. 035.0400427 - Fax: 035.0400428
e-mail: info@bnnava.it

ABITI DA LAVORO

**CASSA EDILE
COMO-LECCO**

PER L'EDILIZIA



BN **NAVA**
firma la sicurezza

BN NAVA S.r.l.
Sede Legale: Via S. Bernardino, 139/N - 24121 Bergamo (BG)
Sede Operativa: Via Dell'Industria - 24052 Azzano San Paolo (BG)
C.F. e P.IVA: 04198230163 - Tel. 035.0400427 - Fax: 035.0400428
e-mail: info@bnnava.it

LAVORATORI NUOVI ASSUNTI

Per i lavoratori assunti successivamente al mese di GENNAIO 2018 (lavoratori di primo ingresso nel settore o lavoratori che rientrano sulla nostra Cassa Edile senza aver ricevuto la fornitura invernale 2017) oppure assunti in precedenza ma senza aver ricevuto alcuna fornitura dalla Cassa Edile, verrà inviato unicamente UN PAIO DI CALZATURE modello 3100 S3 (alte) o modello 3000 S3 (basse) della ditta BN NAVA SRL.

Questa modalità di fornitura NON riguarderà i lavoratori di imprese che svolgono lavori stradali o di imprese imbianchine che, per la particolarità dell'attività, continueranno a ricevere la fornitura completa di indumenti (alta visibilità o bianchi) e calzature.

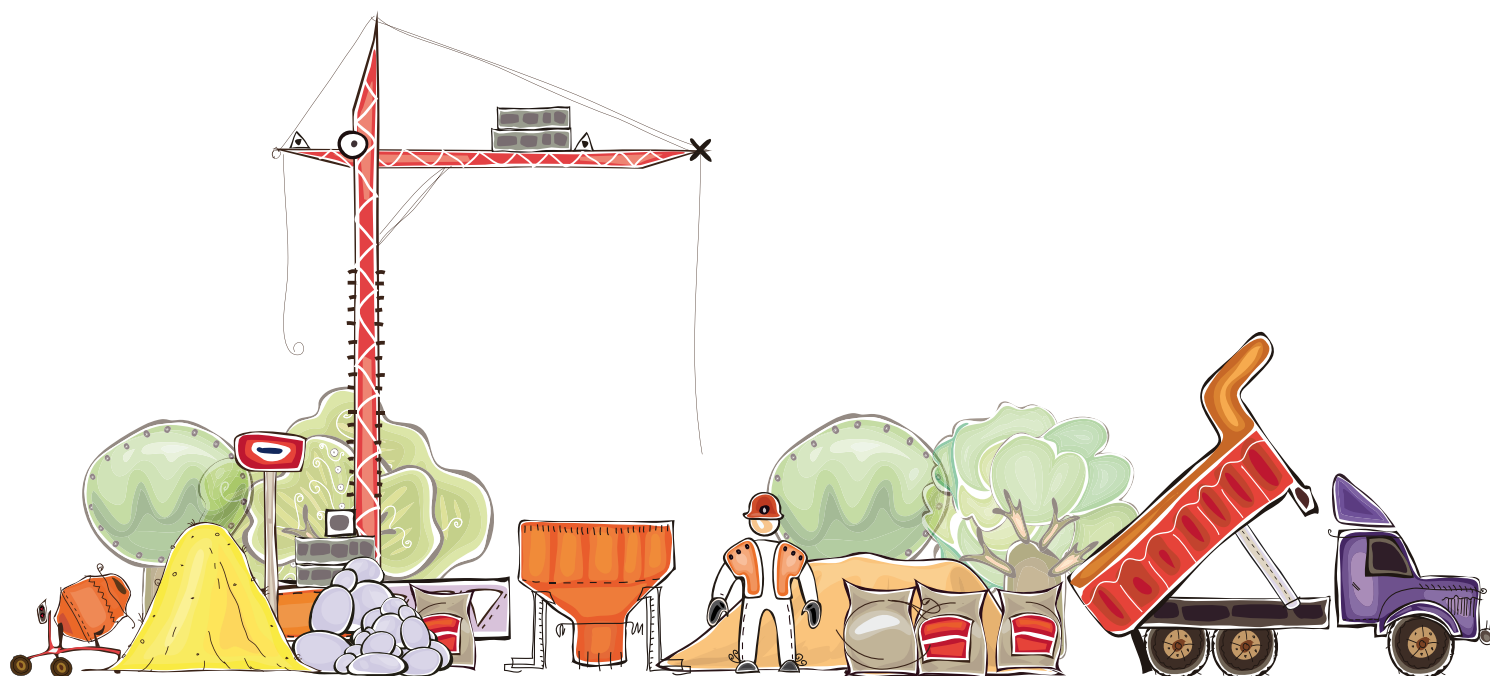
Le aziende dovranno comunicare come di consueto i dati tramite Edil-connect al momento dell'assunzione del lavoratore e sarà poi la Cassa Edile a stabilire, in base a quanto sopra indicato, quale tipologia di fornitura inviare.



3000 S3



3100 S3



L'ACCREDITO IN C/C BANCARIO, POSTALE O CARTA PREPAGATA CON IBAN È IL MEZZO PIÙ VELOCE E SICURO PER RICEVERE LE LIQUIDAZIONI DALLA CASSA EDILE

Ai lavoratori ed alle imprese titolari di conto corrente bancario o postale rammentiamo la possibilità di utilizzare il sistema di accredito in conto o su carta prepagata con IBAN per ricevere pagamenti o rimborsi da parte della Cassa Edile. Utilizzando questa procedura si evitano smarrimenti e sottrazione durante la conse-

gna tramite posta e l'importo è disponibile, con valuta fissata dalla Cassa Edile, presso qualsiasi Istituto di Credito del territorio nazionale. Per accedere a questo servizio è sufficiente compilare intutte le sue parti il modulo pubblicato qui sotto e restituirlo in busta chiusa alla Cassa Edile.



Lavoratori

Il sottoscritto

nato a il cod. Cassa Edile

residente via fraz.

dipendente dell'Impresa

con la presente autorizza la Cassa Edile di Mutualità ed Assistenza delle Province di Como e Lecco ad accreditare la LIQUIDAZIONE DELLE COMPETENZE SPETTANTI PER QUOTE FERIE, GRATIFICA NATALIZIA, RIPOSI ANNUI - ANZIANITÀ PROFESSIONALE EDILE, LIQUIDAZIONE PAGAMENTI DIVERSI, ecc., direttamente sul C/C n.

IN ESSERE PRESSO:

SEDE - FILIALE - AGENZIA DI
(cancellare l'ipotesi che non ricorre)

COORDINATE

PAESE	CHECK	CIN	ABI	CAB	CONTO
IBAN					

Il sottoscritto si impegna altresì a comunicare tempestivamente alla Cassa Edile eventuali variazioni (modifiche del numero di conto, estinzione, ecc.) dei dati occorrenti per lo svolgimento del servizio.

Per eventuali altre informazioni al riguardo, il proprio numero telefonico è il seguente

data firma



Imprese

La sottoscritta Impresa

con sede a via fraz.

numero posizione Cassa Edile con la presente autorizza la Cassa Edile di Mutualità ed Assistenza delle Province di Como e Lecco ad accreditare il RIMBORSO DELLE SOMME ANTICIPATE AI LAVORATORI PER INDENNITÀ INTEGRATIVA DI MALATTIA, INFORTUNIO, NONCHÉ EVENTUALI ALTRE COMPETENZE DOVUTE DALLA CASSA EDILE direttamente sul C/C n.

IN ESSERE PRESSO:

SEDE - FILIALE - AGENZIA DI
(cancellare l'ipotesi che non ricorre)

COORDINATE

PAESE	CHECK	CIN	ABI	CAB	CONTO
IBAN					

La sottoscritta impresa si impegna altresì a comunicare tempestivamente alla Cassa Edile eventuali variazioni (modifiche del numero di conto, estinzione, ecc.) dei dati occorrenti per lo svolgimento del servizio.

Per eventuali altre informazioni al riguardo, il proprio numero telefonico è il seguente

data Timbro e firma del legale rappresentante



RIMBORSO PER SPESE SANITARIE

(art. 13 del Regolamento per le assistenze)

**TERMINE ULTIMO DI PRESENTAZIONE
30 APRILE 2018**

NON INVIARE VIA FAX

Alla
**CASSA EDILE DI MUTUALITÀ ED ASSISTENZA
DELLE PROVINCE DI COMO E LECCO**
Via A. Diaz, 26
22100 **COMO**

Il/la sottoscritto/a _____

nato /a il _____ residente a _____ frazione _____

via _____ N. tel. _____ / _____

quale erede del lavoratore _____ deceduto il _____

(compilare solo nei caso di richiesta presentata dagli eredi)

iscritto alla Cassa Edile con il n° _____

occupato, nei sei mesi precedenti la richiesta:

1) in Provincia di Como o di Lecco presso l'impresa:

2) in Provincia di _____ alle dipendenze dell'impresa _____

_____ con sede a _____

PRESO ATTO DEGLI ARTT. 1-2-3 E 13 DEL REGOLAMENTO DELLE ASSISTENZE DIVERSE E DEGLI ACCORDI FRA LE PARTI CONTRATTUALI DI COMO E LECCO ATTUALMENTE IN VIGORE, RIPORTATI A TERGO DELLA PRESENTE RICHIESTA, INOLTRE DOMANDA PER IL RIMBORSO DELLE SPESE SANITARIE SOSTENUTE DAL PROPRIO NUCLEO FAMILIARE NELL'ANNO 2017 - vedere punti A) e B) delle avvertenze poste in calce alla presente richiesta - PER LA PARTE DI SPESA ECCEDENTE A € 258,00, NELLA MISURA DEL 40% E NEL LIMITE MASSIMO DI € 258,00.

Ai fini della presente richiesta DICHIARA, sotto la propria responsabilità, consapevole delle conseguenze penali e civili previste dalle vigenti norme di legge per coloro che rendono dichiarazioni false, che:

- la composizione del proprio nucleo familiare è la seguente (indicare il coniuge anche se non fiscalmente a carico; i figli ed equiparati, nonché gli altri familiari, solo se fiscalmente a carico):

Cognome e nome	Nato il	Cognome e nome	Nato il
Coniuge		Figlio/a	
Figlio/a		Figlio/a	
Figlio/a		Figlio/a	

- le spese sanitarie oggetto della presente richiesta, sono state sostenute per il proprio nucleo familiare, così inteso: lavoratore, coniuge anche se non a carico, figli e altri familiari a carico in base alla vigente normativa fiscale;
- la documentazione di spesa (fatture o idonea documentazione fiscale), che viene inviata in fotocopia, corrisponde al documento originale.

Allega la seguente documentazione:

- n. _____ documenti di spese sanitarie, in fotocopia, sostenute nell'anno 2017 dal proprio nucleo familiare - vedere punto B) delle Avvertenze - per complessivi € _____.

data _____ firma del richiedente _____

Avvertenze

- Spese sanitarie interessate:** accertamenti diagnostici, visite specialistiche, protesi dentarie (escluse quelle del lavoratore richiedente, in quanto già previste dall'art. 8 del Regolamento) e cure dentarie, nonché i tickets relativi alle suddette prestazioni, effettuati presso strutture pubbliche o private comprovate da fatture o idonee documentazioni fiscali. Per i tickets è necessario che dalla documentazione di spesa (o da altro documento giustificativo) risulti anche il tipo di prestazione fruita.
- Nucleo familiare:** le persone del nucleo familiare per le quali vengono prese in considerazione le spese sanitarie sostenute nell'anno 2017 sono: il lavoratore, il coniuge non legalmente ed effettivamente separato, anche se non a carico, i figli ed equiparati fiscalmente a carico (non devono avere redditi superiori a € 2.840,51) nonché gli altri familiari, sempreché fiscalmente a carico e conviventi.
- Importo del rimborso:** contributo pari al 40% della parte complessiva di spesa eccedente, per l'anno 2017, € 258,00, con un massimo di rimborso di € 258,00 per nucleo familiare.

LA CASSA EDILE SI RISERVA LA FACOLTÀ DI RICHIEDERE LA DOCUMENTAZIONE DELLA SITUAZIONE DI FAMIGLIA.

DICHIARAZIONE

Il sottoscritto chiede di poter fruire dei servizi delle prestazioni della Cassa Edile, a norma del vigente C.C.N.L., per gli operai dipendenti dalle imprese edili ed affini, dell'accordo integrativo provinciale, in vigore, nonch dello Statuto e del Regolamento della Cassa Edile stessa. Dichiaro di applicare e si impegna ad osservare gli atti normativi sopra ricordati e consente alla Cassa Edile di esibire la presente dichiarazione in qualunque momento ne abbia interesse. In particolare dichiara di essere a conoscenza della percentuale trattenuta dall'impresa quale quota di adesione contrattuale operaia. Di approvare che essa venga versata alla Cassa Edile in ottemperanza alla normativa vigente e dalla stessa devoluta alle Associazioni Sindacali previste dal C.C.N.L.

Il sottoscritto dichiara inoltre, sotto la propria responsabilità, di essere alle dipendenze di impresa iscritta alla Cassa Edile al momento della presentazione (o spedizione) della domanda, o, se non più alle dipendenze, di rientrare nelle condizioni previste dall'art. 2 del regolamento delle assistenze.

Accenso al trattamento dei miei dati personali, sia comuni che sensibili e alla loro comunicazione per la realizzazione delle finalità istituzionali della Cassa Edile.

data _____ firma del lavoratore _____

LEGGERE ATTENTAMENTE LE NORME RIPORTATE A TERGO

ASSISTENZE DIVERSE (stralcio del Regolamento)

Art. 1 - DIRITTO

Il diritto di richiedere alla Cassa Edile di Como e di Lecco le sottoindicate assistenze è determinato dal possesso da parte del lavoratore dei seguenti requisiti:

- a) aver maturato, anche in più circoscrizioni territoriali, almeno 600 ore nei sei mesi precedenti l'evento assistibile, con relativo accantonamento presso le competenti Casse Edili della percentuale per ferie e gratifica natalizia. In deroga a quanto sopra previsto, non è richiesto alcun limite di contribuzione per domande di assistenze diverse presentate da o per conto di lavoratori, conseguenti a "infortunio sul lavoro";
- b) risultare alle dipendenze di Impresa iscritta, che sia in regola con la trasmissione delle denunce mensili, che abbia effettuato tutti i versamenti a suo carico entro i termini previsti dai contratti collettivi nazionali di lavoro dagli accordi locali e dal regolamento amministrativo della Cassa Edile di Como e di Lecco e che non abbia in corso pendenze amministrative con la medesima. Nel caso di perdurata inadempienza da parte dell'Impresa, il lavoratore manterrà comunque, per un massimo di tre mesi, il diritto ad usufruire delle assistenze, purché risulti in essere il rapporto di lavoro, sia a tempo pieno che a orario ridotto o sospeso.

Art. 2 - DECADENZA DAL DIRITTO ALLE ASSISTENZE

Il lavoratore decade dal diritto alle prestazioni della Cassa Edile dopo tre mesi dalla data di cessazione del rapporto di lavoro e con effetto immediato durante i periodi di astensione volontaria dal lavoro nonché in caso di dimissioni.

In ogni caso il lavoratore perderà il diritto nell'ipotesi di rioccupazione in altri settori.

In caso di morte del lavoratore iscritto alla Cassa Edile di Como e di Lecco, per il quale risultano almeno 600 ore di accantonamento nei sei mesi precedenti l'evento, gli eredi (coniuge e figli a carico) possono richiedere le prestazioni previste a favore degli iscritti, purché alla data della richiesta non siano trascorsi più di sei mesi dal decesso.

Inoltre per i figli dei lavoratori deceduti saranno riconosciute, fino al sussistere dei requisiti richiesti, le seguenti prestazioni:

- soggiorno climatico per i figli dei lavoratori (art. 9);
- borse di studio (art. 10);
- contributo per fini di studio (art. 11) per un massimo di tre anni.

Il termine di decadenza di cui al primo comma viene elevato a mesi 6 nel caso di lavoratori dipendenti da Imprese soggette a procedura fallimentare.

Art. 3 - MODALITÀ E TERMINI DI PRESENTAZIONE DELLE DOMANDE

Le domande di assistenza, redatte sugli stampati predisposti dalla Cassa Edile e in distribuzione presso la stessa, le Imprese e le Organizzazioni Sindacali di categoria o scaricabili dal sito internet www.cassaedilecomo.it oppure www.cassaedilelecco.it, devono essere trasmesse - accompagnate da tutti i documenti richiesti - entro e non oltre i termini stabiliti per ciascuna voce assistenziale a pena di decadenza.

Art. 13 - RIMBORSO PER SPESE SANITARIE

Al lavoratore, su domanda da presentarsi entro il 30 aprile dell'anno successivo, viene concesso un contributo sulle spese sanitarie relative ad accertamenti diagnostici, visite specialistiche, protesi dentarie (escluso quelle del lavoratore richiedente in quanto già previste dall'art. 8 del Regolamento) e cure dentarie, nonché i tickets relativi alle suddette prestazioni, effettuati presso strutture pubbliche o private, per fatture o idonee documentazioni fiscali che nel loro complesso comportino per l'anno 2017 una spesa per ogni nucleo familiare superiore a € 258,00.

Il contributo sarà pari al 40% della parte di spesa eccedente € 258,00, con un massimo di rimborso di € 258,00 per ogni nucleo familiare.

STRALCIO ACCORDO FRA LE PARTI CONTRATTUALI DI COMO E DI LECCO ATTUALMENTE IN VIGORE

Le assistenze diverse della Cassa Edile, ad eccezione dei soggiorni climatici dei figli dei lavoratori e, in via sperimentale, del contributo per malattie sino a 6 giorni, saranno effettuate con le seguenti modalità:

- a) per anzianità (riferimento APE) superiore a 8 anni e con media mensile di ore dichiarate alla Cassa Edile (comprese ore lavorate, malattia, infortunio, c.i.g., ferie e permessi retribuiti e riposi annui fruiti) pari o superiore a 160 ore mensili nel semestre precedente e secondo gli ultimi dati disponibili in Cassa Edile, le assistenze saranno erogate in base al 100% degli importi previsti dal regolamento;
- b) nel caso di anzianità da 3 a 8 anni (riferimento APE) e con pari media mensile come al punto a), la percentuale di erogazione sarà pari al 90%;
- c) la percentuale sarà ridotta all'80% nel caso di anzianità fino a 3 anni (riferimento APE) e con pari media mensile di ore dichiarate;
- d) le percentuali di erogazione sopra indicate saranno ridotte rispettivamente: del 10, 15, 20 o 25% nel caso di una media mensile di ore dichiarate nel semestre precedente da 140 a 159 ore, da 120 a 139 ore, da 105 a 119 ore, fino a 104 ore.

Per il personale assunto a tempo parziale le modalità di erogazione e le prestazioni saranno riproporzionate all'orario effettivamente prestato.



CASSA EDILE DI MUTUALITÀ ED ASSISTENZA DELLE PROVINCE DI COMO E DI LECCO

22100 COMO - Via A. Diaz, 26 - Tel. 031.245.811 - Fax 031.261.658
23900 LECCO - Via Parini, 33 - Tel. 0341.364.480 - Fax 0341.360.543

Codice Fiscale 80003670132

E-mail: info@cassaedilecomo.it - info@cassaedilelecco.it
www.cassaedilecomo.it - www.cassaedilelecco.it

CONTRIBUTO CASA - BANDO PER IL BIENNIO 2017/2018

- ANNO 2017 -

Sono disponibili n. 94 contributi su mutui o finanziamenti per acquisto (od appalto) di abitazioni, con priorità alle nuove abitazioni costruite da Imprese iscritte alla Cassa Edile di Como e Lecco o da cooperative che abbiano affidato l'appalto dei lavori ad imprese iscritte alla Cassa Edile di Como e Lecco, n. 20 contributi per acquisto da privati o altri casi d'acquisto non previsti nel punto precedente, nonché n. 36 contributi su mutui o finanziamenti per lavori di ristrutturazione effettuati da imprese iscritte alla Cassa Edile su alloggi di proprietà dei richiedenti.

La metà dei contributi disponibili verrà assegnata al termine del primo anno del biennio, l'altra metà al termine del secondo anno.

Formata la graduatoria, qualora si verificassero richieste valide in numero eccedente per singolo contributo, le Organizzazioni territoriali dei datori di lavoro e dei lavoratori valuteranno la possibilità di eventuali diverse distribuzioni.

Qualora al termine del primo anno risultasse totalmente assegnata la metà dei contributi previsti per il biennio, le richieste valide eccedenti saranno automaticamente inserite nel secondo anno, collocate per in graduatoria dopo le domande valide di tale anno.

Qualora anche al termine del secondo anno risultasse totalmente assegnata la seconda metà dei contributi previsti per il biennio, le richieste valide eccedenti concorreranno automaticamente alla formazione della graduatoria del primo anno del biennio successivo, collocate però in graduatoria dopo le domande valide di tale anno, e così di seguito, fino ad avvenuto inserimento della richiesta in graduatoria.

Il tasso di interesse applicato ai mutui nei limiti di cui sopra sarà agevolato tramite l'intervento della Cassa Edile di Como e Lecco alle seguenti condizioni:

- **per le nuove costruzioni e per l'acquisto da privati o altri casi d'acquisto:** abbattimento in percentuale del 30% sui tassi mensili previsti dalla convenzione Cariplo-Centredil, sino ad un massimo di mutuo o finanziamento di euro 30.987,00;
- **per le ristrutturazioni:** abbattimento in percentuale del 20% sui tassi mensili previsti dalla Convenzione Cariplo/Centredil, sino ad un importo massimo di mutuo o finanziamento di euro 15.494,00;
- **per le nuove costruzioni e per acquisto da privati o altri casi di acquisto, in caso di esistenza di altri contributi o finanziamenti agevolati dello Stato o altri enti pubblici:** abbattimento in percentuale del 20% sui tassi mensili previsti dalla convenzione Cariplo-Centredil, sino ad un massimo di mutuo o finanziamento di euro 30.987,00.

Il contributo in conto interessi nei limiti sopra fissati e con arrotondamento allo 0,50 di punto superiore, verrà concesso una sola volta ed erogato per un massimo di 5 anni (anche in caso di richieste successive e relative a finanziamenti ulteriori) ed a condizione che venga accordato il mutuo dall'Istituto di Credito.

Nel caso di cessazione dell'iscrizione alla Cassa Edile il lavoratore perderà il diritto al contributo a partire dal mese stesso, salvo il caso di:

- licenziamento per cessazione di attività dell'azienda, per riduzione di personale o fine cantiere, limitatamente ai periodi di disoccupazione;
- riconoscimento di inabilità od invalidità accertata dagli Istituti relativamente ai periodi di astensione dal lavoro.

In ogni caso il lavoratore perderà il diritto al contributo nell'ipotesi di rioccupazione in altri settori.

CARATTERISTICHE DEGLI ALLOGGI

Sono escluse le costruzioni classificate di lusso.

Gli immobili devono essere ubicati sul territorio italiano e figurare quale abitazione principale del lavoratore.

REQUISITI SOGGETTIVI PER L'ASSEGNAZIONE DEL CONTRIBUTO SU MUTUO O FINANZIAMENTO PER ACQUISTO O APPALTO PER LA COSTRUZIONE DI ABITAZIONE

Fermo restando il possesso dei requisiti previsti dall'art. 1 e dall'art. 2 del regolamento Assistenze Diverse (ved. nelle norme richiamate), possono presentare domanda i lavoratori del settore edile che abbiano i seguenti ulteriori requisiti:

- 1.1. siano dipendenti da Imprese iscritte alla Cassa Edile di Como e Lecco ed in regola con i versamenti contributivi;
- 1.2. siano stati iscritti, nell'ultimo triennio, presso la Cassa Edile di Como e Lecco, o che pur avendo almeno 3 anni di iscrizione alla Cassa Edile di Como e Lecco, nell'ultimo triennio siano stati iscritti ad altra Cassa purché alle dipendenze di impresa iscritta alla Cassa Edile di Como e Lecco per l'intero ultimo triennio;
- 1.3. non siano titolari del diritto di proprietà, di usufrutto, di uso o di abitazione in uno dei Comuni situati nella Regione di residenza di un alloggio adeguato alle esigenze del proprio nucleo familiare; i titolari di diritto di proprietà di immobili saranno ritenuti idonei se dichiarino di permutare o vendere la proprietà trasferendosi nell'immobile per cui viene richiesto il contributo, restando inteso che il contributo stesso potrà essere erogato dalla Cassa Edile quando sia stata perfezionata la vendita di entrambi gli immobili interessati;
- 1.4. non abbiano ottenuto l'assegnazione in proprietà o con patto di futura vendita di un alloggio costruito a totale carico dello Stato o di altri Enti Pubblici.

Ai fini dei requisiti di cui sopra si precisa:

- **Per alloggio adeguato** si intende l'abitazione composta da un numero di vani, esclusi gli accessori, pari a quello dei componenti del nucleo familiare e comunque non inferiore a due, oppure da un alloggio, che indipendentemente dal numero di vani, non sia stato dichiarato igienicamente inidoneo dalla autorità competente.
- **Per nucleo familiare** si intende la famiglia costituita dal capo-famiglia, dal coniuge, dai figli legittimi, naturali, riconosciuti ed adottivi e dagli affiliati, con lui conviventi. Fanno parte inoltre del nucleo familiare gli ascendenti, i discendenti, i collaterali fino al terzo grado, purché stabilmente conviventi con il concorrente da almeno due anni precedenti alla data della pubblicazione del presente bando. I collaterali debbono essere inoltre a carico del lavoratore concorrente.

I requisiti di cui ai punti 1.3 e 1.4 debbono sussistere anche nei confronti di tutti i componenti il nucleo familiare del concorrente.

Inoltre, tutti i requisiti indicati debbono essere posseduti alla data di pubblicazione del presente bando e confermati in sede di assegnazione del mutuo.

Acquisti da cooperative:

le richieste riguardanti l'acquisto di abitazione da cooperative verranno inserite nel bando con riferimento all'anno in cui è stato sottoscritto l'atto di assegnazione provvisoria con l'impegno all'accoglienza del mutuo. L'erogazione del contributo sarà tenuto in sospeso fino alla sottoscrizione dell'atto di assegnazione definitiva dell'alloggio che il richiedente dovrà debitamente documentare. Ad avvenuta acquisizione di tale documentazione la Cassa Edile erogherà il contributo a decorrere dalla prima rata iniziale pagata.

MODALITÀ E TERMINI PER LA PRESENTAZIONE DELLE DOMANDE

Le domande, redatte su appositi moduli da ritirarsi presso la Cassa Edile, devono essere tassativamente corredate dai seguenti documenti (originali o fotocopie convalidate dagli incaricati della Cassa Edile):

- atto di mutuo;
- rogito nel caso di acquisto, o pratica edilizia presentata al comune competente e documentazione della spesa sostenuta in caso di ristrutturazione;
- attestazione della situazione familiare (mediante autocertificazione);
- quietanze di pagamento delle rate di mutuo;
- mod. 730 o UNICO relativa all'anno di erogazione del mutuo e relativa ricevuta di presentazione;
- in caso di attività lavorativa negli ultimi tre anni presso altra provincia: certificazione rilasciata dalla Cassa Edile interessata attestante i periodi di iscrizione presso la stessa.

Il termine per l'inoltro delle richieste, **con riferimento all'anno di erogazione del mutuo**, è il seguente:

- 28 febbraio 2018 per il primo anno del biennio.
- 28 febbraio 2019 per il secondo anno del biennio.

La presentazione delle domande deve avvenire direttamente presso gli uffici della Cassa Edile:

- COMO via Diaz n. 26
- LECCO via Parini n. 33

La Cassa Edile non è responsabile di eventuali smarrimenti delle domande e delle documentazioni non consegnate direttamente presso i propri uffici.

Le domande presentate oltre i termini sopra indicati verranno tenute in sospeso e concorreranno alla formazione della graduatoria qualora non risultasse totalmente assegnata la metà dei contributi al termine del primo anno del biennio o l'altra metà al termine del secondo anno.

Nel caso risultassero totalmente assegnati i contributi nel biennio, le domande concorreranno alla formazione della graduatoria nel biennio successivo, secondo i criteri già indicati per le richieste pervenute in eccedenza.

FORMAZIONE GRADUATORIA

Verranno formate delle graduatorie secondo:

- a) anzianità di lavoro nel settore edile (farà fede l'Attestato A.P.E.);
- b) composizione del nucleo familiare;
- c) situazione abitativa (procedimento di sfratto giudiziario);
- d) esistenza di altre agevolazioni.

I punteggi da attribuire ai concorrenti sono stabiliti come segue:

1) Anzianità di lavoro nel settore edile

fino a 10 anni	0,50 punti per anno d'anzianità
oltre 10 anni e fino a 15 anni	0,25 punti aggiuntivi per anno d'anzianità
oltre 15 anni	0,10 punti aggiuntivi per anno d'anzianità
Le frazioni superiori ai 6 mesi verranno considerate come anno intero.	

2) Composizione nucleo familiare

fino a 3 unità:	punti 1
fino a 4 unità:	punti 2
fino a 5 ed oltre unità:	punti 3

3) Condizioni particolari

Ai richiedenti il contributo che documentino di aver in corso un procedimento di sfratto giudiziario relativo all'appartamento di residenza del nucleo familiare vengono concessi 2 punti.

La graduatoria verrà formata da parte del Comitato di Gestione della Cassa Edile.

ASSEGNAZIONE CONTRIBUTI

Un contributo ogni 5 è riservato alle famiglie, il cui capofamiglia coniugato, oltre al possesso dei requisiti soggettivi, abbia un'età non superiore a 30 anni alla data di pubblicazione del presente bando. Per tale categoria verrà predisposta un'apposita graduatoria con i criteri di cui al presente bando.

A parità di punteggio nella graduatoria la precedenza nella assegnazione del mutuo agevolato avrà luogo mediante sorteggio.

CONTRIBUTO SU MUTUO O FINANZIAMENTO PER RISTRUTTURAZIONE ALLOGGI DI PROPRIETÀ

Valgono tutti i punti del presente bando, ad eccezione del punto 1.3. dei requisiti soggettivi, integrati dalla concessione o autorizzazione edilizia nonché dalla documentazione relativa ai lavori.

I lavori dovranno essere appaltati a imprese iscritte alla Cassa Edile di Como e Lecco.

EROGAZIONE DEL CONTRIBUTO

Il contributo sarà a carico della Cassa Edile dal momento della stipula dell'atto notarile relativo all'erogazione del mutuo (o dall'anno di assegnazione del contributo per le richieste risultate in eccesso e per quelle presentate fuori termine) per un massimo di 5 anni e verrà corrisposto dalla stessa con periodicità da stabilire, ad avvenuto pagamento della rata o delle rate di mutuo da parte del lavoratore previa presentazione della quietanza in originale presso gli uffici dell'Ente.



RICHIESTA DI CONTRIBUTO SU MUTUO O SU FINANZIAMENTO CONTRIBUTO CASA - BANDO PER IL BIENNIO 2017/2018 - Anno 2017

TERMINE ULTIMO DI PRESENTAZIONE
PER L'ANNO 2017:
28 FEBBRAIO 2018

Alla **CASSA EDILE DI MUTUALITÀ ED ASSISTENZA
DELLE PROVINCE DI COMO E LECCO**
Via A. Diaz, 26
22100 **COMO**

DA CONSEGNARE DIRETTAMENTE PRESSO GLI UFFICI DELLA CASSA EDILE: • COMO Via A. Diaz n. 26 • LECCO Via Parini n. 33

Il sottoscritto _____
nato il _____ residente a _____ frazione _____
via _____ N. tel. _____ / _____

preso atto del BANDO PER IL BIENNIO 2017/2018 - CONTRIBUTO CASA,
in possesso

del seguente requisito soggettivo:

- iscrizione alla CASSA EDILE DI COMO e LECCO al n° _____ dal _____ (almeno 3 anni), attualmente alle dipendenze dell'impresa _____
che negli ultimi 3 anni è stato anche iscritto presso la CASSA EDILE di _____ al n° _____ per il periodo dal _____ al _____ alle dipendenze dell'impresa _____
la quale è titolare di analoga posizione presso la Cassa Edile di Como e Lecco,
richiede

la concessione di un CONTRIBUTO SU MUTUO O FINANZIAMENTO per:

- ☐ **ACQUISTO o APPALTO PER LA COSTRUZIONE DI ABITAZIONE:** importo del mutuo o finanziamento (massimo euro 30.987,00)
ubicazione della costruzione _____
impresa costruttrice _____; oppure: Cooperativa
costruttrice _____ che ha affidato i lavori
all'impresa _____; oppure: per acquisto
da privati o altri casi d'acquisto: complete generalità (cognome, nome, data e luogo di nascita), residenza e codice fiscale se
persona fisica; ragione sociale o denominazione, sede e codice fiscale se società od altro, della parte venditrice _____

- ☐ **LAVORI DI RISTRUTTURAZIONE DELL'ALLOGGIO DI PROPRIETÀ:** importo del mutuo o finanziamento (massimo euro 15.494,00)
ubicazione dell'alloggio _____
estremi della pratica edilizia _____
impresa esecutrice dei lavori _____

Il sottoscritto, ai fini della presente richiesta, sotto la propria responsabilità
dichiara

- 1) di non risultare assegnatario in proprietà o con patto di futura vendita di un alloggio costruito a totale carico dello Stato o di altri Enti Pubblici;
- 2) **solo per acquisto o appalto per la costruzione di abitazione**
 - a) ☐ **di non risultare titolare** del diritto di proprietà, di usufrutto, di uso o di abitazione in uno dei Comuni situati nella Regione di residenza di un alloggio adeguato alle esigenze del proprio nucleo familiare;
 - ☐ **di risultare titolare** del diritto di proprietà di immobile sito in _____
via _____ che dovrà essere permutato o venduto e di trasferirsi nell'immobile
per cui viene richiesto il contributo e di essere altresì a conoscenza che il contributo stesso verrà erogato dalla Cassa Edile solo quando sarà stata perfezionata la vendita di entrambi gli immobili interessati;
 - b) ☐ l'acquisto o l'appalto per la costruzione oggetto della presente richiesta non fruisce già di altro contributo o finanziamento agevolato da parte dello Stato o di altri Enti Pubblici;
oppure
☐ l'acquisto o l'appalto per la costruzione oggetto della presente richiesta fruisce già di altro contributo o finanziamento agevolato da parte dello Stato o di altro Ente Pubblico (indicare gli estremi) _____

- 3) che i requisiti di cui ai punti 1) e 2) della presente dichiarazione sussistono anche nei confronti del proprio nucleo familiare.

Si allegano i seguenti documenti:

- ☐ Atto di mutuo;
- ☐ Rogito in caso di acquisto o pratica edilizia presentata al comune competente e documentazione della spesa sostenuta in caso di ristrutturazione;
- ☐ Attestazione della situazione familiare;
- ☐ Quietanze di pagamento delle rate di mutuo;
- ☐ Mod. 730 o UNICO relativo all'anno di erogazione del mutuo e relativa ricevuta di presentazione;
- ☐ In caso di attività lavorativa negli ultimi tre anni presso altra provincia: certificazione rilasciata dalla Cassa Edile interessata attestante i periodi di iscrizione presso la stessa.

Il sottoscritto si impegna altresì a produrre la documentazione mancante e a comunicare con tempestività le variazioni che interverranno a modifica di quanto dichiarato nella presente richiesta.

data _____ firma del lavoratore _____

DICHIARAZIONE

Il sottoscritto chiede di poter fruire dei servizi delle prestazioni della Cassa Edile, a norma del vigente C.C.N.L., per gli operai dipendenti dalle imprese edili ed affini, dell'accordo integrativo provinciale, in vigore, nonché dello Statuto e del Regolamento della Cassa Edile stessa. Dichiaro di applicare e si impegna ad osservare gli atti normativi sopra ricordati e consente alla Cassa Edile di esibire la presente dichiarazione in qualunque momento ne abbia interesse. In particolare dichiara di essere a conoscenza della percentuale trattenuta dall'impresa quale quota di adesione contrattuale operaia. Di approvare che essa venga versata alla Cassa Edile in ottemperanza alla normativa vigente e dalla stessa devoluta alle Associazioni Sindacali previste dal C.C.N.L.

Il sottoscritto dichiara inoltre, sotto la propria responsabilità, di essere alle dipendenze di impresa iscritta alla Cassa Edile al momento della presentazione (o spedizione) della domanda, o, se non più alle dipendenze, di rientrare nelle condizioni previste dall'art. 2 del regolamento delle assistenze.

Accento al trattamento dei miei dati personali, sia comuni che sensibili e alla loro comunicazione per la realizzazione delle finalità istituzionali della Cassa Edile.

data _____ firma del lavoratore _____

LEGGERE ATTENTAMENTE LE NORME RIPORTATE A TERGO

NORME RICHIAMATE NEL BANDO CONTRIBUTO CASA

ASSISTENZE DIVERSE (Stralcio del Regolamento)

Art. 1 - DIRITTO

Il diritto di richiedere alla Cassa Edile di Como e di Lecco le sottoindicate assistenze è determinato dal possesso da parte del lavoratore dei seguenti requisiti:

- a) aver maturato, anche in più circoscrizioni territoriali, almeno 600 ore nei sei mesi precedenti l'evento assistibile, con relativo accantonamento presso le competenti Casse Edili della percentuale per ferie e gratifica natalizia. In deroga a quanto sopra previsto, non è richiesto alcun limite di contribuzione per domande di assistenze diverse presentate da o per conto di lavoratori, conseguenti a "infortunio sul lavoro";
- b) risultare alle dipendenze di Impresa iscritta, che sia in regola con la trasmissione delle denunce mensili, che abbia effettuato tutti i versamenti a suo carico entro i termini previsti dal contratto collettivo nazionale di lavoro dagli accordi locali e dal regolamento amministrativo della Cassa Edile di Como e di Lecco e che non abbia in corso pendenze amministrative con la medesima. Nel caso di perdurata inadempienza da parte dell'Impresa, il lavoratore manterrà comunque, per un massimo di tre mesi, il diritto ad usufruire delle assistenze, purché risulti in essere il rapporto di lavoro, sia a tempo pieno che a orario ridotto o sospeso.

Art. 2 - DECADENZA DAL DIRITTO ALLE ASSISTENZE

Il lavoratore decade dal diritto alle prestazioni della Cassa Edile dopo tre mesi dalla data di cessazione del rapporto di lavoro e con effetto immediato durante i periodi di astensione volontaria dal lavoro nonché in caso di dimissioni.

In ogni caso il lavoratore perderà il diritto nell'ipotesi di rioccupazione in altri settori.

In caso di morte del lavoratore iscritto alla Cassa Edile di Como e di Lecco, per il quale risultano almeno 600 ore di accantonamento nei sei mesi precedenti l'evento, gli eredi (coniuge e figli a carico) possono richiedere le prestazioni previste a favore degli iscritti, purché alla data della richiesta non siano trascorsi più di sei mesi dal decesso.

Inoltre per i figli dei lavoratori deceduti saranno riconosciute, fino al sussistere dei requisiti richiesti, le seguenti prestazioni:

- soggiorno climatico per i figli dei lavoratori (art. 9)
- borse di studio (art. 10);
- contributo per fini di studio (art. 11) per un massimo di tre anni.

Il termine di decadenza di cui al primo comma viene elevato a mesi 6 nel caso di lavoratori dipendenti da Imprese soggette a procedura fallimentare.

Art. 3 - MODALITÀ E TERMINI DI PRESENTAZIONE DELLE DOMANDE

Le domande di assistenza, redatte sugli stampati predisposti dalla Cassa Edile e in distribuzione presso la stessa, le Imprese e le Organizzazioni Sindacali di categoria o scaricabili dal sito internet www.cassaedilecomo.it oppure www.cassaedilelecco.it, devono essere trasmesse - accompagnate da tutti i documenti richiesti - entro e non oltre i termini stabiliti per ciascuna voce assistenziale a pena di decadenza.

STRALCIO ACCORDO FRA LE PARTI CONTRATTUALI DI COMO E DI LECCO DEL 27 OTTOBRE 1997 E SUCCESSIVE MODIFICHE.

Le assistenze diverse della Cassa Edile, ad eccezione dei soggiorni climatici per i figli dei lavoratori e, in via sperimentale, per il contributo malattia fino a 6 giorni, saranno effettuate con le seguenti modalità:

- a) per anzianità (riferimento APE) superiore a 8 anni e con media mensile di ore dichiarate alla Cassa Edile (comprese ore lavorate, festività, malattia, infortunio, c.i.g., ferie, permessi retribuiti e riposi annui fruiti) pari o superiore a 160 ore mensili nel semestre precedente e secondo gli ultimi dati disponibili in Cassa Edile, le assistenze saranno erogate in base al 100% degli importi previsti dal regolamento;
- b) nel caso di anzianità da 3 a 8 anni (riferimento APE) e con pari media mensile come al punto a), la percentuale di erogazione sarà pari al 90%
- c) la percentuale sarà ridotta all'80% nel caso di anzianità fino a 3 anni (riferimento APE) e con pari media mensile di ore dichiarate;
- d) le percentuali di erogazione sopra indicate saranno ridotte rispettivamente: del 10, 15, 20 o 25% nel caso di una media mensile di ore dichiarate nel semestre precedente da 140 a 159 ore, da 120 a 139 ore, da 105 a 119 ore, fino a 104.

Per il personale assunto a tempo parziale le modalità di erogazione e le prestazioni saranno riproporzionate all'orario effettivamente prestato.



RIMBORSO PER CURE FISIOTERAPICHE

(art. 13 Bis del Regolamento per le assistenze)

TERMINE ULTIMO DI PRESENTAZIONE
30 APRILE 2018

NON INVIARE VIA FAX

Alla
**CASSA EDILE DI MUTUALITÀ ED ASSISTENZA
DELLE PROVINCE DI COMO E LECCO**
Via A. Diaz, 26
22100 **COMO**

Il/la sottoscritto/a _____

nato /a il _____ residente a _____ frazione _____

via _____ N. tel. _____/_____

quale erede del lavoratore _____ deceduto il _____
(compilare solo nel caso di richiesta presentata dagli eredi)

iscritto alla Cassa Edile con il n° _____

occupato, nei sei mesi precedenti la richiesta:

1) in Provincia di Como o di Lecco presso l'impresa:

2) in Provincia di _____ alle dipendenze dell'impresa _____

_____ con sede a _____

PRESO ATTO DEGLI ARTT. 1-2-3 E 13 Bis DEL REGOLAMENTO DELLE ASSISTENZE DIVERSE E DEGLI ACCORDI FRA LE PARTI CONTRATTUALI DI COMO E LECCO ATTUALMENTE IN VIGORE, RIPORTATI A TERGO DELLA PRESENTE RICHIESTA, INOLTRA DOMANDA PER IL RIMBORSO DELLE CURE FISIOTERAPICHE SOSTENUTE NELL'ANNO 2017

Ai fini della presente richiesta DICHIARA, sotto la propria responsabilità, consapevole delle conseguenze penali e civili previste dalle vigenti norme di legge per coloro che rendono dichiarazioni false, che:

- la documentazione di spesa (fatture o idonea documentazione fiscale), che viene inviata in fotocopia, corrisponde al documento originale.

Allega la seguente documentazione:

- n. _____ documenti di spese fisioterapiche, in fotocopia, sostenute nell'anno 2017 dal richiedente la prestazione, per complessivi € _____.

data _____ firma del richiedente _____

Avvertenze

- A) **Spese fisioterapiche interessate:** vengono prese in considerazione esclusivamente le spese sostenute per **cure fisioterapiche** in quanto le visite specialistiche e gli accertamenti diagnostici, con finalità fisioterapica, sono già incluse nelle prestazioni rimborso per spese sanitarie (art. 13 del regolamento delle assistenze).
- B) **Importo del rimborso:** l'importo globale massimo di spesa per la Cassa Edile relativo al totale delle domande pervenute per tale specifica assistenza non dovrà superare € 7.747,00 e, pertanto, il rimborso verrà erogato a consuntivo e pro-quota con un massimo per singolo lavoratore di € 516,00.

DICHIARAZIONE

Il sottoscritto chiede di poter fruire dei servizi delle prestazioni della Cassa Edile, a norma del vigente C.C.N.L., per gli operai dipendenti dalle imprese edili ed affini, dell'accordo integrativo provinciale, in vigore, nonché dello Statuto e del Regolamento della Cassa Edile stessa. Dichiaro di applicare e si impegna ad osservare gli atti normativi sopra ricordati e consente alla Cassa Edile di esibire la presente dichiarazione in qualunque momento ne abbia interesse. In particolare dichiara di essere a conoscenza della percentuale trattenuta dall'impresa quale quota di adesione contrattuale operaia. Di approvare che essa venga versata alla Cassa Edile in ottemperanza alla normativa vigente e dalla stessa devoluta alle Associazioni Sindacali previste dal C.C.N.L. Il sottoscritto dichiara inoltre, sotto la propria responsabilità, di essere alle dipendenze di impresa iscritta alla Cassa Edile al momento della presentazione (o spedizione) della domanda, o, se non più alle dipendenze, di rientrare nelle condizioni previste dall'art. 2 del regolamento delle assistenze.

Acconsento al trattamento dei miei dati personali, sia comuni che sensibili e alla loro comunicazione per la realizzazione delle finalità istituzionali della Cassa Edile.

data _____ firma del lavoratore _____

LEGGERE ATTENTAMENTE LE NORME RIPORTATE A TERGO

ASSISTENZE DIVERSE (stralcio del Regolamento)

Art. 1 - DIRITTO

Il diritto di richiedere alla Cassa Edile di Como e di Lecco le sottoindicate assistenze è determinato dal possesso da parte del lavoratore dei seguenti requisiti:

- a) aver maturato, anche in più circoscrizioni territoriali, almeno 600 ore nei sei mesi precedenti l'evento assistibile, con relativo accantonamento presso le competenti Casse Edili della percentuale per ferie e gratifica natalizia. In deroga a quanto sopra previsto, non è richiesto alcun limite di contribuzione per domande di assistenze diverse presentate da o per conto di lavoratori, conseguenti a "infortunio sul lavoro";
- b) risultare alle dipendenze di Impresa iscritta, che sia in regola con la trasmissione delle denunce mensili, che abbia effettuato tutti i versamenti a suo carico entro i termini previsti dai contratti collettivi nazionali di lavoro dagli accordi locali e dal regolamento amministrativo della Cassa Edile di Como e di Lecco e che non abbia in corso pendenze amministrative con la medesima. Nel caso di perdurata inadempienza da parte dell'Impresa, il lavoratore manterrà comunque, per un massimo di tre mesi, il diritto ad usufruire delle assistenze, purché risulti in essere il rapporto di lavoro, sia a tempo pieno che a orario ridotto o sospeso.

Art. 2 - DECADENZA DAL DIRITTO ALLE ASSISTENZE

Il lavoratore decade dal diritto alle prestazioni della Cassa Edile dopo tre mesi dalla data di cessazione del rapporto di lavoro e con effetto immediato durante i periodi di astensione volontaria dal lavoro nonché in caso di dimissioni.

In ogni caso il lavoratore perderà il diritto nell'ipotesi di rioccupazione in altri settori.

In caso di morte del lavoratore iscritto alla Cassa Edile di Como e di Lecco, per il quale risultano almeno 600 ore di accantonamento nei sei mesi precedenti l'evento, gli eredi (coniuge e figli a carico) possono richiedere le prestazioni previste a favore degli iscritti, purché alla data della richiesta non siano trascorsi più di sei mesi dal decesso.

Inoltre per i figli dei lavoratori deceduti saranno riconosciute, fino al sussistere dei requisiti richiesti, le seguenti prestazioni:

- soggiorno climatico per i figli dei lavoratori (art. 9);
- borse di studio (art. 10);
- contributo per fini di studio (art. 11) per un massimo di tre anni.

Il termine di decadenza di cui al primo comma viene elevato a mesi 6 nel caso di lavoratori dipendenti da Imprese soggette a procedura fallimentare.

Art. 3 - MODALITÀ E TERMINI DI PRESENTAZIONE DELLE DOMANDE

Le domande di assistenza, redatte sugli stampati predisposti dalla Cassa Edile e in distribuzione presso la stessa, le Imprese e le Organizzazioni Sindacali di categoria o scaricabili dal sito internet www.cassaedilecomo.it oppure www.cassaedilelecco.it, devono essere trasmesse - accompagnate da tutti i documenti richiesti - entro e non oltre i termini stabiliti per ciascuna voce assistenziale a pena di decadenza.

Art. 13 Bis - RIMBORSO PER CURE FISIOTERAPICHE

Al lavoratore, su domanda da presentarsi entro il 30 aprile dell'anno successivo, viene concesso in via sperimentale il rimborso per spese relative a cure fisioterapiche (sono escluse le visite e gli accertamenti diagnostici con finalità fisioterapica in quanto già ricompresi nella prestazione Rimborso per Spese Sanitarie, art. 13 del regolamento delle assistenze diverse), nonché i tickets relativi alle suddette prestazioni, effettuati presso strutture pubbliche o private, per fatture o idonee documentazioni fiscali relativi all'anno 2017. L'importo globale massimo di spesa per la Cassa Edile relativo al totale delle domande per tale specifica assistenza non dovrà superare € 7.747,00 e pertanto, la stessa verrà erogata a consuntivo e pro-quota per le richieste che perverranno alla Cassa Edile entro i termini vigenti.

Si precisa inoltre che la nuova assistenza è da riferirsi al solo personale iscritto alla Cassa Edile - quindi senza estensione ai familiari - e che l'importo massimo è stato definito in € 516,00 per singolo lavoratore.

STRALCIO ACCORDO FRA LE PARTI CONTRATTUALI DI COMO E DI LECCO ATTUALMENTE IN VIGORE

Le assistenze diverse della Cassa Edile, ad eccezione dei soggiorni climatici dei figli dei lavoratori e, in via sperimentale, del contributo per malattie sino a 6 giorni, saranno effettuate con le seguenti modalità:

- a) per anzianità (riferimento APE) superiore a 8 anni e con media mensile di ore dichiarate alla Cassa Edile (comprese ore lavorate, malattia, infortunio, c.i.g., ferie e permessi retribuiti e riposi annui fruiti) pari o superiore a 160 ore mensili nel semestre precedente e secondo gli ultimi dati disponibili in Cassa Edile, le assistenze saranno erogate in base al 100% degli importi previsti dal regolamento;
- b) nel caso di anzianità da 3 a 8 anni (riferimento APE) e con pari media mensile come al punto a), la percentuale di erogazione sarà pari al 90%;
- c) la percentuale sarà ridotta all'80% nel caso di anzianità fino a 3 anni (riferimento APE) e con pari media mensile di ore dichiarate;
- d) le percentuali di erogazione sopra indicate saranno ridotte rispettivamente: del 10, 15, 20 o 25% nel caso di una media mensile di ore dichiarate nel semestre precedente da 140 a 159 ore, da 120 a 139 ore, da 105 a 119 ore, fino a 104 ore.

Per il personale assunto a tempo parziale le modalità di erogazione e le prestazioni saranno riproporzionate all'orario effettivamente prestato.



CONTRIBUTO PER FINI DI STUDIO ANNO 2017/2018

(art. 11 del Regolamento delle Assistenze Diverse)

**TERMINE ULTIMO DI PRESENTAZIONE
31 GENNAIO 2018**

NON INVIARE VIA FAX

Alla **CASSA EDILE DI MUTUALITÀ ED ASSISTENZA
DELLE PROVINCE DI COMO E LECCO**
Via A. Diaz, 26
22100 **COMO**

Lo/a studente _____ codice fiscale _____
nato/a a _____ (_____) il _____
residente _____ via/fraz. _____ N. tel. _____
quale familiare a carico del lavoratore _____

nato il _____ iscritto alla CASSA EDILE con il n. _____

occupato nei sei mesi precedenti la richiesta:

1) in Provincia di Como o di Lecco presso l'Impresa: _____

2) in Provincia di _____ alle dipendenze dell'Impresa _____
con sede a _____

**PRESO ATTO DEGLI ARTT. 1-2-3 E 11 DEL REGOLAMENTO DELLE ASSISTENZE DIVERSE E DEGLI ACCORDI FRA LE PARTI CONTRATTUALI
DI COMO E DI LECCO ATTUALMENTE IN VIGORE, RIPORTATI A TERGO DELLA PRESENTE RICHIESTA**

INOLTRA DOMANDA DEL CONTRIBUTO PER FINI DI STUDIO PER ANNO 2017/2018

Acconsento al trattamento dei miei dati personali, sia comuni che sensibili ed alla loro comunicazione per la realizzazione delle finalità istituzionali della Cassa Edile.

data _____ Firma dello studente _____

DICHIARAZIONE DELLO/A STUDENTE AI FINI DELLE DETRAZIONI FISCALI

(da controfirmare anche da chi ha la patria potestà per i minori)

Il/la sottoscritto/a _____ codice fiscale _____ (da indicare obbligatoriamente)

nato/a a _____ (_____) il _____

DICHIARA

- ☐ di non percepire redditi di alcuna natura;
☐ di percepire i seguenti redditi (specificare la natura e l'importo presunto per l'anno 2018 ai fini IRPEF): _____

- ☐ ai sensi dell'art. 23 del D.P.R. 29-09-73 n. 600, di aver diritto alle deduzioni previste dall'art. 10/bis o alle detrazioni di imposta previste dagli artt. 12 e 13 D.P.R. 22-12-1986 n. 917 (T.U.II.DD.), successive modificazioni.

(firma dello/a studente)

(firma di chi ha la patria potestà per i minori)

data _____

Ai fini della presente richiesta inoltrata dallo studente _____ il sottoscritto _____, genitore dello stesso, ATTESTA la composizione del proprio NUCLEO FAMILIARE (lavoratore, coniuge e figli CON ESCLUSIONE DI QUELLI IN ETÀ SUPERIORE A 18 ANNI NON A CARICO, AVENTI REDDITI PROPRI) E DICHIARA sotto la propria responsabilità:

- a) che la SITUAZIONE REDDITUALE DELL'ANNO 2016 di ogni componente del proprio nucleo familiare è quella esposta sotto, a fianco di ciascun componente;
b) che i FIGLI STUDENTI, alla data della presente richiesta, FREQUENTANO la Classe/il Corso della Scuola/dell'Università, indicati sotto, per ogni nominativo:

Lavoratore (cognome e nome) _____ Redditi Anno 2016 _____ (ammontare in Euro - vedi informazioni sul retro) ,00;

Coniuge _____ Redditi Anno 2016 ☐ _____ ,00; ☐

Figli (nome) _____ (data di nascita) _____ Redditi Anno 2016 ☐ _____ (ammontare in Euro - vedi informazioni sul retro) ,00; ☐

(se studente indicare la Scuola/Università che frequenta nell'anno 2017/2018)

(La Classe/il Corso)

Figli (nome) _____ (data di nascita) _____ Redditi Anno 2016 ☐ _____ (ammontare in Euro - vedi informazioni sul retro) ,00; ☐

(se studente indicare la Scuola/Università che frequenta nell'anno 2017/2018)

(La Classe/il Corso)

Figli (nome) _____ (data di nascita) _____ Redditi Anno 2016 ☐ _____ (ammontare in Euro - vedi informazioni sul retro) ,00; ☐

(se studente indicare la Scuola/Università che frequenta nell'anno 2017/2018)

(La Classe/il Corso)

Figli (nome) _____ (data di nascita) _____ Redditi Anno 2016 ☐ _____ (ammontare in Euro - vedi informazioni sul retro) ,00; ☐

(se studente indicare la Scuola/Università che frequenta nell'anno 2017/2018)

(La Classe/il Corso)

DICHIARAZIONE

Il sottoscritto chiede di poter fruire dei servizi delle prestazioni della Cassa Edile, a norma dei vigenti C.C.N.L., per gli operai dipendenti dalle imprese edili ed affini, dell'accordo integrativo provinciale, in vigore, nonché dello Statuto e del Regolamento della Cassa Edile stessa. Dichiaro di applicare e si impegna ad osservare gli atti normativi sopra ricordati e consente alla Cassa Edile di esibire la presente dichiarazione in qualunque momento ne abbia interesse. In particolare dichiara di essere a conoscenza della percentuale trattenuta dall'impresa quale quota di adesione contrattuale operaia. Di approvare che essa venga versata alla Cassa Edile in ottemperanza alla normativa vigente e dalla stessa devoluta alle Associazioni Sindacali previste dai C.C.N.L.

Il sottoscritto dichiara inoltre, sotto la propria responsabilità, di essere alle dipendenze di impresa iscritta alla Cassa Edile al momento della presentazione (o spedizione) della domanda, o, se non più alle dipendenze, di rientrare nelle condizioni previste dall'art. 2 del regolamento delle assistenze.

Acconsento al trattamento dei miei dati personali, sia comuni che sensibili e alla loro comunicazione per la realizzazione delle finalità istituzionali della Cassa Edile.

data _____ firma del lavoratore _____

LEGGERE ATTENTAMENTE LE NORME RIPORTATE A TERGO

ASSISTENZE DIVERSE (Stralcio del Regolamento)

Art. 1 - DIRITTO

Il diritto di richiedere alla Cassa Edile di Como e di Lecco le sottoindicate assistenze è determinato dal possesso da parte del lavoratore dei seguenti requisiti:

- aver maturato, anche in più circoscrizioni territoriali, almeno 600 ore nei sei mesi precedenti l'evento assistibile, con relativo accantonamento presso le competenti Casse Edili della percentuale per ferie e gratifica natalizia. In deroga a quanto previsto, non è richiesto alcun limite di contribuzione per domande di assistenze diverse presentate da o per conto di lavoratori, conseguenti a "infortunio sul lavoro";
- risultare alle dipendenze di impresa iscritta, che sia in regola con la trasmissione delle denunce mensili, che abbia effettuato tutti i versamenti a suo carico entro i termini previsti dal contratto collettivo nazionale di lavoro, dagli accordi locali e dal regolamento amministrativo della Cassa Edile di Como e di Lecco e che non abbia in corso pendenze amministrative con la medesima.

Nel caso di perdurata inadempienza da parte dell'impresa, il lavoratore manterrà comunque, per un massimo di tre mesi, il diritto ad usufruire delle assistenze, purché risulti in essere il rapporto di lavoro, sia a tempo pieno che a orario ridotto o sospeso.

Art. 2 - DECADENZA DAL DIRITTO ALLE ASSISTENZE

Il lavoratore decade dal diritto alle prestazioni della Cassa Edile dopo tre mesi dalla data di cessazione del rapporto di lavoro e con effetto immediato durante i periodi di astensione volontaria dal lavoro, nonché in caso di dimissioni.

In ogni caso il lavoratore perderà il diritto nell'ipotesi di rioccupazione in altri settori.

In caso di morte del lavoratore iscritto alla Cassa Edile di Como e di Lecco, per il quale risultano almeno 600 ore di accantonamento nei sei mesi precedenti l'evento, gli eredi (coniuge e figli a carico) possono richiedere le prestazioni previste a favore degli iscritti, purché alla data della richiesta non siano trascorsi più di sei mesi dal decesso.

Inoltre per i figli dei lavoratori deceduti saranno riconosciute, fino al sussistere dei requisiti richiesti, le seguenti prestazioni:

- soggiorno climatico per i figli dei lavoratori (art. 9);
- borse di studio (art. 10);
- contributo per fini di studio (art. 11) per un massimo di tre anni.

Il termine di decadenza di cui al primo comma viene elevato a mesi 6 nel caso di lavoratori dipendenti di imprese soggette a procedura fallimentare.

Art. 3 - MODALITÀ E TERMINI DI PRESENTAZIONE DELLE DOMANDE

Le domande di assistenza, redatte sugli stampati predisposti dalla Cassa Edile e in distribuzione presso la stessa, le imprese e le organizzazioni sindacali di categoria o scaricabili dal sito Internet www.cassaedilecomo.it oppure www.cassaedilelecco.it, DEVONO ESSERE TRASMESSE - accompagnate da tutti i documenti richiesti - ENTRO E NON OLTRE I TERMINI STABILITI PER CIASCUNA VOCE ASSISTENZIALE A PENA DI DECADENZA.

STRALCIO ACCORDO FRA LE PARTI CONTRATTUALI DI COMO E DI LECCO ATTUALMENTE IN VIGORE

Le assistenze diverse della Cassa Edile, ad eccezione dei soggiorni climatici per i figli dei lavoratori e, in via sperimentale, del contributo per malattie sino a 6 giorni, saranno effettuate con le seguenti modalità:

- per anzianità (riferimento APE) superiore a 8 anni e con media mensile di ore dichiarate alla Cassa Edile (comprese ore lavorate, festività, malattia, infortunio, c.i.g., ferie, permessi retribuiti e riposi annui fruiti) pari o superiore a 160 ore mensili nel semestre precedente e secondo gli ultimi dati disponibili in Cassa Edile, le assistenze saranno erogate in base al 100% degli importi previsti dal regolamento;
- nel caso di anzianità da 3 a 8 anni (riferimento APE) e con pari media mensile come al punto a), la percentuale di erogazione sarà pari al 90%;
- la percentuale sarà ridotta all'80% nel caso di anzianità fino a 3 anni (riferimento APE) e con pari media mensile di ore dichiarate;
- le percentuali di erogazione sopra indicate saranno ridotte rispettivamente: del 10,15, 20 o 25% nel caso di una media mensile di ore dichiarate nel semestre precedente da 140 a 159 ore, da 120 a 139 ore, da 105 a 119 ore, fino a 104 ore.

Per il personale assunto a tempo parziale le modalità d'erogazione e le prestazioni saranno riproporzionate all'orario effettivamente prestato.

Art. 11 - CONTRIBUTO PER FINI DI STUDIO

Relativamente agli studenti che risultano a carico dei genitori e facenti parte di un nucleo familiare CON ALMENO DUE FIGLI DEDITI AGLI STUDI, i cui componenti, **complessivamente**, abbiano conseguito, per l'anno 2016, un reddito NON SUPERIORE A € 30.600,00 - al lordo di eventuali oneri deducibili, SARÀ EROGATO, A TITOLO DI CONTRIBUTO PER FINI DI STUDIO, ALLO STUDENTE AVENTE TITOLO ALL'EROGAZIONE DI IMPORTO SUPERIORE, l'importo massimo di € 120,00 (se lo stesso frequenta il primo o il terzo anno della Scuola Media Inferiore, oppure € 70,00 se lo stesso frequenta il secondo anno della Scuola Media Inferiore; € 170,00 se lo stesso frequenta il primo o il terzo anno della Scuola Media Superiore, oppure € 98,00 se lo stesso frequenta il secondo anno della Scuola Media Superiore; € 270,00 se lo stesso frequenta il primo o il terzo anno dell'Università e corsi equiparati, oppure € 150,00 se lo stesso frequenta il secondo anno dell'Università e corsi equiparati. L'onere massimo di spesa per la Cassa Edile verrà stabilito di anno in anno dalle parti contrattuali delle province di Como e Lecco. Nel caso di richieste eccedenti l'onere massimo di spesa stabilito dalle parti contrattuali, la graduatoria sarà fatta in base al reddito del nucleo familiare, considerando una detrazione di € 258,23, per ogni persona risultante a carico del lavoratore iscritto. **Il termine di presentazione delle domande è il 31 Gennaio 2018.**

INFORMAZIONI RELATIVE ALLA RICHIESTA DEL CONTRIBUTO PER FINI DI STUDIO

Requisiti per rientrare nel beneficio

- Studente facente parte di un NUCLEO FAMILIARE CON ALMENO DUE FIGLI DEDITI AGLI STUDI, A CARICO DEI GENITORI (rientra nel concetto di studente la frequenza dalla Scuola Materna all'Università) di cui ALMENO UNO FREQUENTI: il PRIMO il SECONDO o il TERZO ANNO della SCUOLA MEDIA INFERIORE; il PRIMO il SECONDO o il TERZO ANNO della SCUOLA MEDIA SUPERIORE; il PRIMO, il SECONDO o il TERZO ANNO dell'UNIVERSITÀ e corsi equiparati.
- LIMITO MASSIMO DI REDDITO DEL NUCLEO FAMILIARE, PER L'ANNO 2016, NON SUPERIORE A € 30.600,00 - AL LORDO DI EVENTUALI ONERI DEDUCIBILI. Si precisa che il reddito del nucleo familiare è formato da quello del lavoratore richiedente, da quello del coniuge nonché dal reddito dei figli ed equiparati, non coniugati, di età inferiore a 18 anni compiuti riferiti alla scadenza del termine di presentazione della domanda.

Concorrono a formare il reddito familiare i redditi complessivi assoggettabili all'IRPEF con esclusione dei trattamenti di fine rapporto e le anticipazioni sui trattamenti stessi.

In linea di massima gli importi da indicare, RELATIVAMENTE AI REDDITI DELL'ANNO 2016, sono:

- attestati con certificazione CU;
- dichiarati con modello 730, QUADRO PROSPETTO DI LIQUIDAZIONE (730-3);
- dichiarati con modello UNICO.

LA CASSA EDILE SI RISERVA LA FACOLTÀ DI RICHIEDERE LA DOCUMENTAZIONE REDDITUALE IN COPIA AUTENTICATA NONCHÉ QUELLA DELLA SITUAZIONE DI FAMIGLIA.

FORMAZIONE EVENTUALE GRADUATORIA

- Nel caso di richieste eccedenti L'ONERE MASSIMO DI SPESA stabilito dalle parti contrattuali di Como e Lecco, verrà formata una GRADUATORIA IN BASE AL REDDITO DEL NUCLEO FAMILIARE, considerando una detrazione di € 258,23, per ogni familiare a carico.

IMPORTO DEL CONTRIBUTO PER FINI DI STUDIO

Allo studente avente titolo all'erogazione di importo superiore viene erogato un contributo per fini di studio "una tantum" pari a:

- Euro 120,00 allo studente frequentante il primo o il terzo anno della scuola media inferiore;
- Euro 70,00 allo studente frequentante il secondo anno della scuola media inferiore;
- Euro 170,00 allo studente frequentante il primo o il terzo anno della scuola media superiore;
- Euro 98,00 allo studente frequentante il secondo anno della scuola media superiore;
- Euro 270,00 allo studente frequentante il primo o il terzo anno dell'Università e corsi equiparati;
- Euro 150,00 allo studente frequentante il secondo anno dell'Università e corsi equiparati;

Esempi:

- 1 figlio che frequenta la 1ª media inferiore (importo € 120,00) e 1 figlio che frequenta la 2ª media inferiore (importo € 70,00), erogazione più favorevole per il figlio che frequenta la 1ª media: € 120,00;
- 1 figlio che frequenta la 1ª media superiore (importo € 170,00) e 1 figlio che frequenta il 2º anno dell'Università (importo € 150,00), erogazione più favorevole per il figlio che frequenta la 1ª media superiore: € 170,00.

TERMINE DI PRESENTAZIONE DELLA DOMANDA

- 31 Gennaio 2018.



RICHIESTA ASSISTENZE DIVERSE

NON INVIARE VIA FAX

Alla
**CASSA EDILE DI MUTUALITÀ ED ASSISTENZA
DELLE PROVINCE DI COMO E LECCO**
Via A. Diaz, 26
22100 **COMO**

Il/la sottoscritto/a _____

nato /a il _____ residente a _____ frazione _____

via _____ N. tel. _____ / _____

quale erede del lavoratore _____ deceduto il _____
(compilare solo nel caso di richiesta presentata dagli eredi)

iscritto alla Cassa Edile con il n° _____

occupato, nei sei mesi precedenti la richiesta:

1) in Provincia di Como o di Lecco presso l'impresa:

2) in Provincia di _____ alle dipendenze dell'impresa _____

_____ con sede a _____

**preso atto del vigente regolamento delle assistenze diverse e degli accordi
fra le parti contrattuali di Como e Lecco attualmente in vigore, richiede la seguente prestazione:**

(barrare il quadratino corrispondente all'assistenza richiesta)

☐ **PREMIO FEDELTA' SCUOLA-LAVORO**

- il corso triennale E.S.P.E. è terminato il _____ come da fotocopia della
qualifica triennale allegata.
- l'iscrizione in Cassa Edile è avvenuta il _____
- raggiungimento di 800 ore di iscrizione alla Cassa Edile avvenuto il _____
- raggiungimento di 1600 ore di iscrizione alla Cassa Edile avvenuto il _____
- eventuali altre Casse Edili presso le quali si è stati iscritti _____

☐ **CONCORSO CURE BALNEO TERMALI (art. 6)**

- località di effettuazione della cura balneo-termale _____
nel periodo dal _____ al _____

☐ **DONATORI DI SANGUE (art. 7)**

- sono state effettuate gratuitamente nel corso dell'anno _____ n. _____ donazioni di sangue presso i centri trasfusionali
autorizzati dal Ministero della Sanità nelle seguenti date _____
_____ come da attestazioni allegate.

☐ **SUSSIDI STRAORDINARI (art. 8)**

- motivo della richiesta:
 - ☐ caso eccezionale di particolare e comprovata situazione di disagio economico e sanitario come da **dettagliata descrizione e relativa documentazione che devono essere obbligatoriamente allegati alla presente richiesta;**
 - ☐ spese di protesi di cui alla unita fattura in originale.

☐ **ASSEGNI FUNERARI (art. 12)**

- per decesso avvenuto in data _____
per la seguente causa _____
(morte naturale - malattia - incidente stradale - infortunio sul lavoro ecc.)

- ☐ del lavoratore iscritto;
- ☐ del familiare convivente (moglie figlio/a)

**Allega n° _____ documentazioni previste per l'assistenza richiesta di cui al regolamento riportato a tergo del
presente modulo.**

data _____

(firma) _____

DICHIARAZIONE

Il sottoscritto chiede di poter fruire dei servizi delle prestazioni della Cassa Edile, a norma dei vigenti C.C.N.L., per gli operai dipendenti dalle imprese edili ed affini, dell'accordo integrativo provinciale, in vigore, nonché dello Statuto e del Regolamento della Cassa Edile stessa. Dichiaro di applicare e si impegna ad osservare gli atti normativi sopra ricordati e consente alla Cassa Edile di esibire la presente dichiarazione in qualunque momento ne abbia interesse. In particolare dichiara di essere a conoscenza della percentuale trattenuta dall'impresa quale quota di adesione contrattuale operaia. Di approvare che essa venga versata alla Cassa Edile in ottemperanza alla normativa vigente e dalla stessa devoluta alle Associazioni Sindacali previste dai C.C.N.L. Il sottoscritto dichiara inoltre, sotto la propria responsabilità, di essere alle dipendenze di impresa iscritta alla Cassa Edile al momento della presentazione (o spedizione) della domanda, o, se non più alle dipendenze, di rientrare nelle condizioni previste dall'art. 2 del regolamento delle assistenze.

Accosento al trattamento dei miei dati personali, sia comuni che sensibili e alla loro comunicazione per la realizzazione delle finalità istituzionali della Cassa Edile.

Data _____ Firma del lavoratore _____

ASSISTENZE DIVERSE

Art. 1 - **DIRITTO**

Il diritto di richiedere alla Cassa Edile di Como e di Lecco le sottoindicate assistenze è determinato dal possesso da parte del lavoratore dei seguenti requisiti:

- aver maturato, anche in più circoscrizioni territoriali, almeno 600 ore con relativo accantonamento presso le competenti Casse Edili della percentuale per ferie e gratifica natalizia. In deroga a quanto sopra previsto, non è richiesto alcun limite di contribuzione per domande di assistenze diverse presentate da o per conto di lavoratori, conseguenti a "infortunio sul lavoro";
 - risultare alle dipendenze di Impresa iscritta, che sia in regola con la trasmissione delle denunce mensili, che abbia effettuato tutti i versamenti a suo carico entro i termini previsti dal contratto collettivo nazionale di lavoro dagli accordi locali e dal regolamento amministrativo della Cassa Edile di Como e di Lecco e che non abbia in corso pendenze amministrative con la medesima.
- Nel caso di perdurata inadempienza da parte dell'Impresa, il lavoratore manterrà comunque, per un massimo di tre mesi, il diritto ad usufruire delle assistenze, purché risulti in essere il rapporto di lavoro, sia a tempo pieno che a orario ridotto o sospeso.

Art. 2 - **DECADENZA DAL DIRITTO ALLE ASSISTENZE**

Il lavoratore decade dal diritto alle prestazioni della Cassa Edile dopo tre mesi dalla data di cessazione del rapporto di lavoro e con effetto immediato durante i periodi di astensione volontaria dal lavoro nonché in caso di dimissioni.

In ogni caso il lavoratore perderà il diritto nell'ipotesi di rioccupazione in altri settori.

In caso di morte del lavoratore iscritto alla Cassa Edile di Como e di Lecco, per il quale risultano almeno 600 ore di accantonamento nei sei mesi precedenti l'evento, gli eredi (coniuge e figli a carico) possono richiedere le prestazioni previste a favore degli iscritti, purché alla data della richiesta non siano trascorsi più di sei mesi dal decesso.

Inoltre per i figli dei lavoratori deceduti saranno riconosciute, fino al sussistere dei requisiti richiesti, le seguenti prestazioni:

- soggiorno climatico per i figli dei lavoratori (art. 9)
- borse di studio (art. 10);
- contributo per fini di studio (art. 11) per un massimo di tre anni.

Il termine di decadenza di cui al primo comma viene elevato a mesi 6 nel caso di lavoratori dipendenti da Imprese soggette a procedura fallimentare.

Art. 3 - **MODALITÀ E TERMINI DI PRESENTAZIONE DELLE DOMANDE**

Le domande di assistenza, redatte sugli stampati predisposti dalla Cassa Edile e in distribuzione presso la stessa, le Imprese e le Organizzazioni Sindacali di categoria o scaricabili dal sito Internet www.cassaedilecomo.it oppure www.cassaedilelecco.it, devono essere trasmesse - accompagnate da tutti i documenti richiesti - entro e non oltre i termini stabiliti per ciascuna voce assistenziale a pena di decadenza.

Art. 6 - **CONCORSO CURE BALNEO TERMALI**

Al lavoratore iscritto è concesso un contributo giornaliero di € 18,00 per la durata massima di quindici giorni l'anno per cure balneo termali, purché si trovi nelle seguenti condizioni:

- non sia ammesso alle cure termali a completo carico dell'INPS, INAIL o ASL;
- abbia superato malattie o infortuni di particolare gravità e durata, oppure abbia subito interventi chirurgici rilevanti per cui è consigliabile la convalescenza in clima marino o montano.

Alla domanda, da inoltrarsi alla Cassa Edile, entro novanta giorni dal termine della cura, deve necessariamente essere allegata la seguente documentazione:

- 1) certificato medico indicante la diagnosi e la necessità della cura;
- 2) dichiarazione del lavoratore attestante la mancata assistenza diretta da parte dell'INPS, dell'ASL o dell'INAIL.

Il contributo è concesso a cura ultimata, previa presentazione della documentazione relativa alla spesa sostenuta. La prestazione potrà avere luogo per una sola volta all'anno.

Art. 7 - **DONATORI DI SANGUE**

Al lavoratore iscritto che effettua donazioni di sangue gratuite presso i centri trasfusionali autorizzati dal Ministero della Sanità, viene concesso un assegno di € 8,00 per donazione.

Il contributo è liquidato cumulativamente per tutte le donazioni, una volta all'anno.

La domanda deve pervenire alla Cassa Edile entro e non oltre il 30 giugno dell'anno successivo accompagnata, per ogni donazione, dall'attestato del centro trasfusionale che ha ricevuto la donazione stessa.

Art. 8 - **SUSSIDI STRAORDINARI**

La Cassa Edile in casi eccezionali di particolari e comprovate situazioni di disagio economico e sanitario potrà intervenire a favore dei lavoratori iscritti e delle loro famiglie con un contributo straordinario "una tantum" nella misura che sarà di volta in volta valutata e deliberata dal Comitato di Gestione.

Il Comitato di Gestione potrà deliberare anche contributi in favore dei lavoratori iscritti (esclusi i loro familiari) per SPESE DI PROTESI, effettuate nell'arco dei dodici mesi precedenti la richiesta regolarmente documentate da prescrizione medica e da fatture:

- ODONTOTECNICHE: un contributo variabile per spese complessivamente superiori a € 258,00; sulla fattura è obbligatoria l'indicazione del nominativo della persona curata in alternativa è da ritenersi idonea una dichiarazione del lavoratore indicante che la prestazione è stata effettuata a favore della propria persona.
- OCULISTICHE/ORTOPEDICHE ED ACUSTICHE: un contributo nella misura del 50% entro il limite massimo di € 775,00 per spese complessivamente superiori a € 77,00.

La domanda dovrà essere necessariamente corredata dalla seguente documentazione:

- 1) attestazione della situazione familiare;
- 2) fattura originale con l'indicazione del costo di ogni singola prestazione;
- 3) prescrizione medica (solo per protesi oculistiche/ortopediche ed acustiche).

Art. 12 - **ASSEGNI FUNERARI**

In caso di decesso del lavoratore che non abbia maturato analogo diritto previsto dall'APE, agli eredi (vedova o figli o genitori) viene corrisposto un assegno funerario di € 1.033,00. In mancanza di eredi diretti, l'assegno potrà essere corrisposto a chi dimostri di aver sostenuto le spese funerarie per il lavoratore defunto (gli Enti sono esclusi da questa prestazione).

Al lavoratore iscritto, nell'ipotesi di morte della moglie o di figli con lui conviventi ed a carico fiscalmente, viene concesso un contributo alle spese funerarie di € 620,00.

Alla domanda, che deve pervenire alla Cassa Edile entro e non oltre i novanta giorni successivi alla data della morte, dovranno essere allegati i seguenti documenti:

- 1) certificato di morte (in carta libera)
- 2) attestazione della situazione familiare alla data del decesso (in carta libera);
- 3) una dichiarazione del lavoratore attestante che il familiare deceduto era fiscalmente a suo carico;
- 4) documenti probatori di spesa sostenuta (documentazione da presentare esclusivamente per il decesso di un familiare, oppure qualora il richiedente la prestazione non sia un erede diretto del lavoratore deceduto).

PREMIO FEDELTA' SCUOLA-LAVORO

Allo studente che, terminato il corso triennale di prima formazione presso l'E.S.P.E., venga assunto alle dipendenze di un'Impresa regolarmente iscritta alla Cassa Edile di Como e Lecco, è concesso un premio pari a € 650,00 complessivi con erogazione di € 200,00 alla maturazione, anche in più circoscrizioni territoriali, di almeno 800 ore con relativo accantonamento presso le competenti Casse Edili della percentuale per ferie e gratifica natalizia, ed € 450,00, alla maturazione di ulteriori 1600 ore senza alcuna interruzione di attività nel settore. Le domande dovranno essere presentate entro i 90 giorni successivi alla maturazione della permanenza nel settore come sopra determinata corredate, esclusivamente per la prima domanda, della fotocopia della qualifica triennale.

STRALCIO ACCORDO FRA LE PARTI CONTRATTUALI DI COMO E DI LECCO ATTUALMENTE IN VIGORE

Le assistenze diverse della Cassa Edile, ad eccezione dei soggiorni climatici per i figli dei lavoratori e, in via sperimentale, del contributo per malattie sino a 6 giorni, saranno effettuate con le seguenti modalità:

- per anzianità (riferimento APE) superiore a 8 anni e con media mensile di ore dichiarate alla Cassa Edile (comprese ore lavorate, festività, malattia, infortunio, c.i.g., ferie, permessi retribuiti e riposi annui fruiti) pari o superiore a 160 ore mensili nel semestre precedente e secondo gli ultimi dati disponibili in Cassa Edile, le assistenze saranno erogate in base al 100% degli importi previsti dal regolamento;
- nel caso di anzianità da 3 a 8 anni (riferimento APE) e con pari media mensile come al punto a), la percentuale di erogazione sarà pari al 90%
- la percentuale sarà ridotta all'80% nel caso di anzianità fino a 3 anni (riferimento APE) e con pari media mensile di ore dichiarate
- le percentuali di erogazione sopra indicate saranno ridotte rispettivamente: del 10, 15, 20 o 25% nel caso di una media mensile di ore dichiarate nel semestre precedente da 140 a 159 ore, da 120 a 139 ore, da 105 a 119 ore, fino a 104.

Per il personale assunto a tempo parziale le modalità di erogazione e le prestazioni saranno riproporzionate all'orario effettivamente prestato.



RIVISTA CANTIERE CONCORSO FOTOGRAFICO

La Rivista non viene più spedita ai lavoratori è solo on-line.

Ricordiamo che prosegue il Concorso Fotografico della nostra Rivista “CANTIERE”.

Sul sito del C.P.T. **www.cptcomo.org** è possibile:

- consultare e scaricare le Riviste “CANTIERE”
- accedere alla **cartolina del “Concorso fotografico”**

Di seguito si riportano le **istruzioni per compilare la cartolina:**

- 1) *entrare nel sito **www.cptcomo.org***
- 2) *nella pagina di apertura (home-page) clicca su rispondi al quiz*
- 3) *immetti i tuoi dati e le tue risposte*
- 4) *e invia ... buona fortuna.*

Ai lavoratori che ci comunicano la propria mail

(telefonicamente al numero 031-3370170

o tramite posta elettronica **info@cptcomo.org**)

la Rivista verrà inviata al loro indirizzo di posta elettronica

I lavoratori sprovvisti di computer ed impossibilitati a scaricare e consultare la Rivista potranno rivolgersi alla propria Impresa per l’assistenza.



ESPE LECCO *sempre più vicina alle imprese*

Concluso, col primo dicembre, il periodo di sperimentazione del servizio di **valutazione del rischio di scariche atmosferiche** presso i cantieri delle imprese del territorio che lo hanno richiesto.

L'attività, gratuita per le imprese iscritte in C.E. di Lecco, prevede un sopralluogo del tecnico ESPE in cantiere per verificare la situazione reale e i dati fondamentali, quindi la stesura di una relazione tecnica ed infine la valutazione, d'intesa col referente dell'impresa, delle eventuali azioni da mettere in atto.

A conclusione del periodo di sperimentazione in cui sono state svolte circa **70 visite** e relative relazioni tecniche la soddisfazione dei tecnici Espe e delle imprese coinvolte è stata notevole: le imprese hanno recepito convintamente le indicazioni fornite dai tecnici e ritenuto estremamente utile il servizio fornito.

ESPE ha perciò dato il via alla messa a regime del nuovo servizio che, nell'ottica di un **approccio sempre più diretto alle problematiche di cantiere**, andrà ad affiancare gli altri già offerti che sono:

- **Il servizio di Valutazione di Esposizione al rumore** consistente nella misurazione, nel calcolo e nella valutazione del livello di esposizione dei lavoratori al rumore secondo i criteri stabiliti dal titolo VIII del D.Lgs. 81/2008 e s.m.i. In tal senso il tecnico ESPE effettua i rilievi fonometrici, valuta i tempi di esposizione e le mansioni di gruppi omogenei di lavoratori ed elabora quindi una relazione tecnica per il datore di lavoro. Questi è così in grado di conoscere e valutare il livello di rischio e di adottare le eventuali misure necessarie.
- **Il Check-up della situazione formativa aziendale** con la stesura dei piani formativi e la contestuale ricerca di finanziamenti per poterne supportare i costi. I consulenti Espe cioè, una volta analizzata la situazione dell'impresa, provvedono alla **progettazione degli interventi necessari, secondo le esigenze rilevate, e alla loro attuazione o in sede dell'azienda o nei cantieri.**
- **I sopralluoghi di consulenza tecnica**, che non hanno valenza ispettiva e sono effettuati gratuitamente, hanno il duplice scopo di individuare le situazioni critiche in materia di salute e sicurezza sul lavoro e consigliare le misure di prevenzione e protezione da adottare per eliminare e ridurre i rischi rilevati.

Per qualsiasi informazione contattare la segreteria dell'Espe di Lecco, aperta dal lunedì al venerdì dalle 8.00 alle 16.30, al numero 0341495510 o inviare una mail all'indirizzo **info@espelecco.it**.

Se interessati a rimanere informati su tutte le iniziative dell'Espe e su tutte le novità in materia di salute e sicurezza iscrivetevi alla nostra newsletter sul sito **www.corsiespe.it**



IL FONDO PENSIONE
DEI LAVORATORI EDILI



Dal 1 gennaio 2015 tutti i lavoratori soggetti ai CCNL Edili-industria e Edili-artigianato godono di un accantonamento nel Fondo Prevedi, che consiste in una contribuzione a carico del solo datore di lavoro denominata contributo contrattuale. **Controlla quanti soldi hai già accumulato nel Fondo Prevedi tramite il servizio "Accedi al TUO Fondo Pensione" nel sito web www.prevedi.it.**

PER ULTERIORI INFORMAZIONI RIVOLGITI ALLA TUA CASSA EDILE DI RIFERIMENTO.

Ottieni ulteriori contributi dal tuo datore di lavoro
(in aggiunta al contributo contrattuale) e usufruisci di altri vantaggi integrando
la Tua iscrizione a Prevedi tramite il modulo qui allegato.



SOTTOSCRIVERE IL MODULO DI ADESIONE ESPLICITA TI CONVIENE PERCHÉ:

📈 AUMENTI DELL'1% LA TUA RETRIBUZIONE

In aggiunta al contributo contrattuale previsto per tutti i lavoratori edili,
sottoscrivendo il modulo di adesione a Prevedi otterrai un **ulteriore contributo a carico del datore di lavoro pari all'1% della tua retribuzione**.

Per ottenere tale contributo aggiuntivo dovrai semplicemente attivare il tuo contributo pari anch'esso all'1% della retribuzione.

Per quanto riguarda il TFR, invece, potrai liberamente decidere se destinarlo a Prevedi oppure continuare a mantenerlo presso la sua azienda.

Esempio: Un operaio di 3° livello con reddito annuo lordo di 25.000 euro versa al Fondo 250 euro all'anno e **il suo datore aggiunge altri**

385 euro

tra contributo contrattuale e contributo datoriale aggiuntivo (pari all'1% della retribuzione)

↓ RIDUCI LA PRESSIONE FISCALE SUL TUO REDDITO DI LAVORO

I contributi versati a Prevedi, anche quelli a carico del datore di lavoro, generano un notevole risparmio fiscale in busta paga. Questi contributi, infatti, **sono esenti da tassazione**, nella fase di versamento al Fondo, **fino al limite di 5.164,57 euro annui**.

Le prestazioni erogate dal Fondo, inoltre, hanno una **tassazione fortemente agevolata** (da un minimo del 9% ad un massimo del 23%) rispetto ai redditi e al TFR erogati in busta paga (che sono invece tassati da un minimo del 23% a un massimo del 43%).

Esempio: per un lavoratore edile con reddito annuo lordo di 25.000 euro con il 3° livello di inquadramento contrattuale.

Contributo datoriale 1%	Contributo contrattuale	* Risparmio fiscale Irpef in fase di versamento	Totale vantaggio fiscale e contributivo annuo
250 euro	135 euro	181 euro	566 euro

In 10 anni, **il beneficio fiscale** e contributivo conseguente all'adesione a Prevedi ammonta a

euro 5.660!

* Le addizionali regionali e comunali sono state calcolate usando l'aliquota minima pari all'1,5%. Il risparmio fiscale è calcolato applicando l'aliquota marginale Irpef sull'1% a carico del dipendente, sull'1% a carico del datore di lavoro e sul contributo contrattuale.



PUOI OTTENERE IL BONUS RENZI DI 80 EURO MENSILI IN BUSTA PAGA (960 EURO ANNUI)

Il bonus di 80 euro mensili introdotto dal Governo Renzi scatta quando il reddito del lavoratore è inferiore a 24.000 euro annui: contribuendo al Fondo Prevedi puoi soddisfare questo requisito in quanto l'importo delle contribuzioni versate dal lavoratore viene detratto dal reddito per calcolare la retribuzione netta che dà diritto al bonus Renzi.



SEI TUTELATO DAL FONDO DI GARANZIA DELL'INPS

In caso di dissesto finanziario dell'azienda opera il Fondo di Garanzia INPS che, su richiesta del lavoratore, versa al Fondo Prevedi le contribuzioni non ancora versate dal datore di lavoro (sia quelle del lavoratore, che quelle del datore di lavoro, che il TFR).



RADDOPPI GLI INDENNIZZI EDILCARD

Se hai sottoscritto il modulo di adesione a Prevedi e la tua Cassa Edile applica la Edilcard, gli indennizzi previsti dalla stessa in caso di infortunio ti vengono raddoppiati.

Per riprendere tutti i soldi accantonati in Prevedi non devi aspettare il pensionamento!



PRESTAZIONI EROGABILI DA PREVEDI DURANTE IL RAPPORTO DI LAVORO

Anticipazione fino al 75%

per motivi di salute, richiedibile in qualsiasi momento, previa certificazione del medico di famiglia o di altra struttura sanitaria pubblica

Anticipazione fino al 75%

per l'acquisto o la ristrutturazione della prima casa per se o per i figli dopo 8 anni di iscrizione al Fondo

Anticipazione fino al 30%

per qualsiasi esigenza dopo 8 anni di iscrizione al Fondo



PRESTAZIONI EROGABILI DA PREVEDI ALLA CESSAZIONE DEL RAPPORTO DI LAVORO

Liquidazione totale

(o parziale, se il lavoratore vuole mantenere un po' di soldi nel Fondo per usufruirne in seguito) appena termina il rapporto di lavoro.

In caso di cessazione del rapporto di lavoro per pensionamento la liquidazione è sempre totale e può essere effettuata, a scelta del lavoratore, in unica soluzione oppure in forma di rata mensile vitalizia (cioè che dura per tutta la vita del lavoratore).

PER INFORMAZIONI RIVOLGITI ALLA TUA CASSA EDILE DI RIFERIMENTO

inoltre...

Controlla quanti soldi hai già accumulato nel Fondo Prevedi tramite il servizio **"Accedi al TUO Fondo Pensione"** nel sito web **www.prevedi.it**, da cui puoi anche stampare l'estratto conto della tua posizione contributiva, aggiornare il tuo indirizzo e chiedere al Fondo Pensione l'erogazione di anticipazioni o liquidazioni.



E-mail
info@prevedi.it



Sito web
www.prevedi.it



Numero verde
800 999 978



LE CASSE EDILI

Le Casse Edili costituiscono lo strumento indispensabile per l'attuazione di una componente importante dei contratti collettivi di lavoro del settore delle costruzioni. Oltre a questo, tra i loro compiti principali, c'è anche quello di gestire una serie di sussidi e assistenze nei confronti dei lavoratori.

Le Casse svolgono un ruolo fondamentale in relazione alle caratteristiche del rapporto di lavoro nel settore edile, che spesso si svolge in realtà a forte frammentazione, sia per la temporaneità dei cantieri che per la mobilità interaziendale dei lavoratori; per cui l'iscrizione alle Casse Edili costituisce l'unico fattore che può assicurare l'efficace applicazione del contratto di lavoro, garantendo agli operai uniformità di trattamento e riconoscimento dell'anzianità lavorativa, indipendentemente dalla propria permanenza nella singola azienda.



LE SCUOLE EDILI

Le Scuole Edili sono strutture dotate di cantieri-laboratorio in cui si svolgono concretamente le attività di formazione e addestramento professionale nel comparto delle costruzioni in rapporto ai fabbisogni del mercato del lavoro. In particolare le Scuole Edili svolgono la loro attività per giovani inoccupati o disoccupati da inserire nel settore e per gli apprendisti.

Inoltre realizzano attività di formazione continua per i lavoratori già occupati, per aggiornare o accrescere le loro competenze professionali. L'attività formativa è rivolta anche al tema della sicurezza sul lavoro.

Ogni scuola edile ha, altresì, lo scopo di diffondere la cultura della formazione.



I CPT

I Comitati Paritetici Territoriali (Cpt) hanno il compito di occuparsi dei problemi relativi alla prevenzione degli infortuni, all'igiene e al miglioramento dell'ambiente di lavoro; compito che conseguono formulando proposte e suggerimenti e promuovendo o partecipando ad idonee iniziative. In particolare, attuano interventi informativi e formativi in materia di sicurezza e salute per le maestranze edili, per i rappresentanti dei lavoratori per la sicurezza, per i responsabili del servizio di prevenzione e protezione, nonché per i coordinatori per la sicurezza.

Inoltre, con l'ausilio dei propri tecnici, svolgono attività di assistenza e consulenza alle aziende per l'ottimizzazione degli standard di sicurezza dei cantieri.

Gli enti paritetici, o bilaterali, sono organismi di emanazione contrattuale costituiti e gestiti - allo stesso livello e con pari competenze - dai rappresentanti sindacali dei datori di lavoro e dei lavoratori dei diversi comparti produttivi.

Quelli del settore edile, diffusi in tutto il Paese a livello territoriale, sono le **Casse Edili**, le **Scuole Edili** e i **Comitati Paritetici Territoriali per la Prevenzione Infortuni** (Cpt).

Tali enti sono coordinati a livello nazionale - rispettivamente - dalla Commissione Nazionale Paritetica per le Casse Edili (**Cnce**), dall'Ente Nazionale per la Formazione e l'Addestramento Professionale (**Formedil**) e dalla Commissione Nazionale per la Prevenzione Infortuni, l'Igiene e l'Ambiente di Lavoro (**Cncpt**).

MODULO DI INTEGRAZIONE CONTRIBUTIVA PER I LAVORATORI DIPENDENTI

Allegato alla Nota Informativa del Fondo Pensione Prevedi. Tale modulo - destinato ai lavoratori soggetti ai CCNL Edili-industria, edili-artigianato e edili Aniem-Anier - consente di integrare il contributo contrattuale di cui all'art. 1 comma 2 dello Statuto di Prevedi ed, eventualmente, il TFR tacitamente conferito al Fondo Pensione ai sensi dell'art. 8 comma 7 lettera b) del D.Lgs 252/05.

Firma e invia il modulo, insieme alla fotocopia di un documento di identità, per posta all'indirizzo del Fondo Prevedi o per e-mail a info@prevedi.it o per fax al numero **06.86320604**. Consegna una copia del modulo al Tuo datore di lavoro.

DATI ANAGRAFICI										CODICE FISCALE									
COGNOME										NOME									
NATO A (COMUNE/CITTÀ/STATO ESTERO)										PROV. DATA DI NASCITA (GG/MM/AAAA)									
INDIRIZZO DI RESIDENZA (VIA/PIAZZA)										N. CIVICO EDIFICIO SCALA INTERNO									
C.A.P. COMUNE/CITTÀ DI RESIDENZA										PROV.									
CELLULARE										E-MAIL									

Indicando l'email nel campo sovrastante, accetto l'invio delle comunicazioni del Fondo in forma elettronica salvo espressa richiesta contraria a info@prevedi.it

DOPO AVER PRESO VISIONE DELLA "SEZIONE I" DELLA NOTA INFORMATIVA DI PREVEDI "INFORMAZIONI CHIAVE PER L'ADERENTE": COMUNICO DI

ESSERE ISCRITTO ALLA CASSA EDILE DI		AVERE INIZIATO LA MIA PRIMA OCCUPAZIONE LAVORATIVA		ESSERE SOGGETTO AL CCNL		CON L'ATTUALE QUALIFICA DI	
<input type="checkbox"/> ENTRO IL 28/04/1993 <input type="checkbox"/> DOPO IL 28/04/1993		<input type="checkbox"/> EDILI INDUSTRIA <input type="checkbox"/> EDILI ARTIGIANATO <input type="checkbox"/> EDILI ANIEM-ANIER		<input type="checkbox"/> OPERAIO <input type="checkbox"/> IMPIEGATO <input type="checkbox"/> QUADRO			
TITOLO DI STUDIO		LAVORARE PRESSO (NOME IMPRESA)		P.I./C.F. IMPRESA			
<input type="checkbox"/> NESSUNO <input type="checkbox"/> LICENZA ELEMENTARE <input type="checkbox"/> LICENZA MEDIA INFERIORE <input type="checkbox"/> DIPLOMA PROFESSIONALE <input type="checkbox"/> DIPLOMA MEDIA SUP. <input type="checkbox"/> DIPL. UNIV. / LAUREA TRIEN. <input type="checkbox"/> LAUREA / LAUREA MAG. <input type="checkbox"/> SPEC. POST LAUREA		INDIRIZZO DELL'IMPRESA (VIA/PIAZZA)		N. CIVICO			
C.A.P. DELL'IMPRESA		COMUNE/CITTÀ IN CUI HA SEDE L'IMPRESA		PROV.			

CHIEDO DI INVESTIRE LA MIA POSIZIONE INDIVIDUALE NEL SEGUENTE COMPARTO DI INVESTIMENTO

(In caso di mancata scelta, la posizione rimarrà investita nel Comparto a cui è stata inizialmente destinata la tua contribuzione ai sensi dell'Art. 6 dello Statuto "Scelte di Investimento")

<input type="checkbox"/> COMPARTO BILANCIATO	Categoria: Bilanciato	<input type="checkbox"/> COMPARTO SICUREZZA	Categoria: Garantito
Ripartizione: 28% Titoli di capitale, 72% Titoli di debito		Ripartizione: 5% Titoli di capitale, 95% Titoli di debito	

SCELGO DI CONTRIBUIRE NELLA SEGUENTE MISURA

(Decorrente dal mese di sottoscrizione del presente modulo)

TIPO DI CONTRIBUZIONE (1)	QUOTA TFR (2) 1° occupazione entro 28/04/'93	QUOTA TFR 1° occupazione dopo 28/04/'93	QUOTA DIPENDENTE	QUOTA AZIENDA
<input type="checkbox"/> A) COMPLETA	<input type="checkbox"/> 18% (2) <input type="checkbox"/> 100%	100%	1% retribuzione PER CCNL EDILI INDUSTRIA O EDILI ARTIGIANATO + <input type="text"/> % retribuzione (3) 1,1% retribuzione PER CCNL EDILI-ANIEM-ANIER + <input type="text"/> % retribuzione (3)	1% retribuzione per CCNL Edili industria o Edili Artigianato 1,1% retribuzione per CCNL Edili-Aniem-Anier
<input type="checkbox"/> B) SOLO TFR	<input type="checkbox"/> 18% (2) <input type="checkbox"/> 100%	100%	-	-
<input type="checkbox"/> C) SOLO AZIENDA E DIPENDENTE	-	-	1% retribuzione PER CCNL EDILI INDUSTRIA O EDILI ARTIGIANATO + <input type="text"/> % retribuzione (3) 1,1% retribuzione PER CCNL EDILI-ANIEM-ANIER + <input type="text"/> % retribuzione (3)	1% retribuzione per CCNL Edili industria e Edili Artigianato 1,1% retribuzione per CCNL Edili-Aniem-Anier

(1) Se non viene barrata nessuna opzione o vengono barrate più opzioni, si attiva l'opzione "C". In caso di TFR già tacitamente conferito a Prevedi, l'unica opzione valida è la "A" con TFR al 100%.
(2) In caso di mancata scelta si applica il 18%. - (3) Indicare l'eventuale percentuale aggiuntiva A QUELLA MINIMA A CARICO del dipendente

ACCETTO che il Fondo mi renda disponibile nell'area "accedi al tuo fondo pensione" del sito web www.prevedi.it la comunicazione informativa periodica annuale riferita all'anno precedente (entro il mese di marzo di ogni anno) e le certificazioni fiscali (CU) relative alle prestazioni erogatami dal Fondo Pensione (entro i termini previsti dall'Agenzia delle Entrate), salvo che io scelga di riceverle in forma cartacea scrivendo a info@prevedi.it.

DELEGO il mio datore di lavoro a prelevare dalla mia retribuzione e/o dal mio TFR maturando i contributi sopra indicati e a provvedere al relativo versamento secondo le modalità e i termini previsti dalle Fonti istitutive, dallo Statuto e dalla Nota Informativa di Prevedi nonché dalle conseguenti deliberazioni assunte dal Consiglio di Amministrazione del Fondo.

MI IMPEGNO ad osservare tutte le disposizioni previste dallo Statuto e dalla Nota informativa di Prevedi.

ASSUMO ogni responsabilità in merito alla completezza e veridicità delle informazioni fornite e mi impegno a comunicare a Prevedi ogni successiva variazione delle stesse.

Firma del lavoratore Data / /

Dichiaro di aver letto l'informativa allegata ai sensi del D. Lgs. 196/03 ("Codice in materia di protezione dei dati personali"), e rilascio il mio consenso al trattamento e alla comunicazione dei miei dati personali e sensibili, ai fini dell'esercizio dell'attività previdenziale complementare da parte di Prevedi.	
Firma del lavoratore <input type="text"/>	Data <input type="text"/> / <input type="text"/> / <input type="text"/>

INFORMATIVA RESA ALL'INTERESSATO PER IL TRATTAMENTO DEI DATI PERSONALI

Ai sensi dell'art. 13 del Decreto Legislativo 30 giugno 2003 n° 196 "Codice in materia di protezione dei dati personali" (in seguito denominato Codice), ed in relazione ai dati personali che La riguardano e che formeranno oggetto di trattamento, La informiamo di quanto segue.

1. FINALITÀ DEL TRATTAMENTO DATI

Il trattamento è diretto all'espletamento da parte del Fondo Pensione PREVEDI (in seguito denominato Fondo) delle finalità attinenti esclusivamente all'esercizio dell'attività previdenziale complementare e di quelle ad essa connessa (ivi compresa quella liquidativa), a cui il Fondo è autorizzato ai sensi delle vigenti disposizioni di legge; può inoltre essere diretto alla realizzazione da parte del Fondo di iniziative informative e promozionali inerenti la propria attività e le proprie finalità istituzionali anche finalizzate all'incremento delle adesioni dei lavoratori.

2. MODALITÀ DEL TRATTAMENTO DATI

Per trattamento si intende qualunque operazione o complesso di operazioni, effettuati anche senza l'ausilio di strumenti elettronici, concernenti la raccolta, la registrazione, l'organizzazione, la conservazione, la consultazione, l'elaborazione, la modificazione, la selezione, l'estrazione, il raffronto, l'utilizzo, l'interconnessione, il blocco, la comunicazione, la diffusione, la cancellazione e la distruzione di dati, anche se non registrati in una banca dati; è svolto direttamente dal Fondo e/o da soggetti esterni (quali Commissione di Vigilanza sui Fondi Pensione, Agenzia delle Entrate, Società di gestione dei servizi amministrativi, Compagnie di Assicurazioni, Banche, SIM, Società di gestione dati, Casse Edili o Commissione Nazionale Paritetica per le Casse Edili, nonché Società di servizi e/o commerciali che possano offrire agevolazioni commerciali o altri vantaggi materiali agli iscritti al Fondo).

3. CONFERIMENTO DEI DATI

Ferma restando l'autonomia personale dell'interessato, il conferimento dei dati personali è obbligatorio in base alla legge al fine di consentire al Fondo l'esercizio, nei confronti dell'interessato, della propria attività previdenziale e di quelle ad essa connessa (ivi compresa quella liquidativa) nonché delle altre attività citate al punto 1.

4. RIFIUTO DEL CONFERIMENTO DEI DATI

L'eventuale rifiuto da parte dell'interessato di conferire i dati personali può comportare il non accoglimento della domanda di adesione da parte del Fondo per l'impossibilità di realizzare nei confronti dell'interessato le finalità di cui al punto 1.

5. COMUNICAZIONE DEI DATI

I dati personali possono essere comunicati, per le finalità di cui al punto 1, a soggetti, enti e società esterne che forniscono servizi connessi o strumentali alle attività del Fondo, che potranno sostanzialmente in:

- Datori di lavoro che applicano il CCNL Edili-industria, il CCNL Edili-artigianato o CCNL Edili-Aniem-Anier;
- Istituti bancari incaricati dell'attività di custodia e gestione del patrimonio;
- Società di servizi amministrativi, contabili e informatici;
- Compagnie Assicuratrici, SIM, Istituti Bancari, Società finanziarie incaricate della gestione delle risorse del Fondo Pensione;
- Altre Forme Pensionistiche Complementari a cui l'iscritto chiede il trasferimento della propria posizione previdenziale;
- Enti Paritetici operanti nel settore di riferimento del Fondo Pensione, tra cui le Casse Edili;
- Società di servizi e/o commerciali che possano offrire agevolazioni commerciali o altri vantaggi materiali agli iscritti al Fondo;
- Patronati, CAF ed eventuali altri istituti che svolgono funzioni di assistenza e tutela a favore dei lavoratori.

Inoltre i dati personali possono essere comunicati a Pubbliche Amministrazioni e Organi di Vigilanza ai sensi di legge.

I dati identificativi dei titolari e degli eventuali responsabili del trattamento dei dati presso gli enti e i soggetti sopra indicati, possono essere acquisiti presso gli stessi oppure presso il Registro Pubblico a tal fine tenuto dal Garante per la protezione dei dati personali.

6. DIFFUSIONE DEI DATI

I dati personali non sono soggetti a diffusione.

7. DIRITTI DELL'INTERESSATO

L'Articolo 7 del Codice conferisce all'interessato l'esercizio di specifici diritti, tra cui quello di ottenere la conferma dell'esistenza o meno di dati personali che lo riguardano, anche se non ancora registrati, e la loro comunicazione in forma intelligibile.

L'interessato ha inoltre diritto di ottenere l'indicazione:

dell'origine dei dati personali; delle finalità e modalità del trattamento; della logica applicata in caso di trattamento effettuato con l'ausilio di strumenti elettronici; degli estremi identificativi del titolare, dei responsabili del trattamento nonché dei soggetti o delle categorie di soggetti ai quali i dati personali possono essere comunicati o che possono venirne a conoscenza in qualità di rappresentante designato nel territorio dello Stato, di responsabili o incaricati.

L'interessato ha inoltre diritto di ottenere:

l'aggiornamento, la rettificazione ovvero, quando vi ha interesse, l'integrazione dei dati; la cancellazione, la trasformazione in forma anonima o il blocco dei dati trattati in violazione di legge; l'attestazione che le operazioni citate sono state portate a conoscenza di coloro ai quali i dati sono stati comunicati o diffusi, eccettuato il caso in cui tale adempimento si rivela impossibile o comporta un impiego di mezzi manifestamente sproporzionato rispetto al diritto tutelato.

L'interessato ha infine il diritto di opporsi, in tutto o in parte per motivi legittimi al trattamento dei dati personali che lo riguardano, ancorché pertinenti allo scopo della raccolta, nonché al trattamento di dati personali che lo riguardano a fini di invio di materiale pubblicitario o di vendita diretta o per il compimento di ricerche di mercato o di comunicazione commerciale.

8. TITOLARE E RESPONSABILE DEL TRATTAMENTO

Titolare del trattamento è PREVEDI. Responsabile del trattamento dei dati è Previnet S.p.A. con sede in Preganziol - Località Borgo Verde (TV), Via E. Forlanini, 24.

CASSA EDILE DI MUTUALITÀ ED ASSISTENZA

DELLE PROVINCE DI COMO E LECCO

LAVORATORI

COMUNICAZIONE NUMERO DI CELLULARE

Gentile lavoratore,

la Cassa Edile di Como e Lecco ha introdotto per i lavoratori la possibilità di scaricare tutti i documenti inviati dalla Cassa Edile attraverso il portale www.smartced.it.

Tale possibilità consente ai lavoratori di **non dovere attendere i tempi postali per ricevere i documenti**, con i conseguenti rischi di posta non consegnata a causa di problemi di indirizzi non corretti o altri motivi.

La invitiamo quindi a comunicare il numero di cellulare al suo datore di lavoro chiedendogli di trasmetterlo alla Cassa Edile. Se preferisce invece comunicarcelo direttamente, può compilare il modulo in fondo alla pagina e restituircelo firmato, allegando la fotocopia di un documento di identità.

Nota bene: l'invio delle Certificazioni Uniche nel mese di dicembre sarà effettuato solamente attraverso il nuovo canale www.smartced.it.

Le ricordiamo inoltre che il numero di cellulare sarà utilizzato dalla Cassa Edile esclusivamente per gli scopi istituzionali dell'Ente e secondo la normativa privacy già attualmente in vigore, che può trovare sul sito www.cassaedilecomolecco.it.

Io sottoscritto _____

nato a _____ il _____ cod. Cassa Edile _____

residente in _____ Via _____ fraz. _____

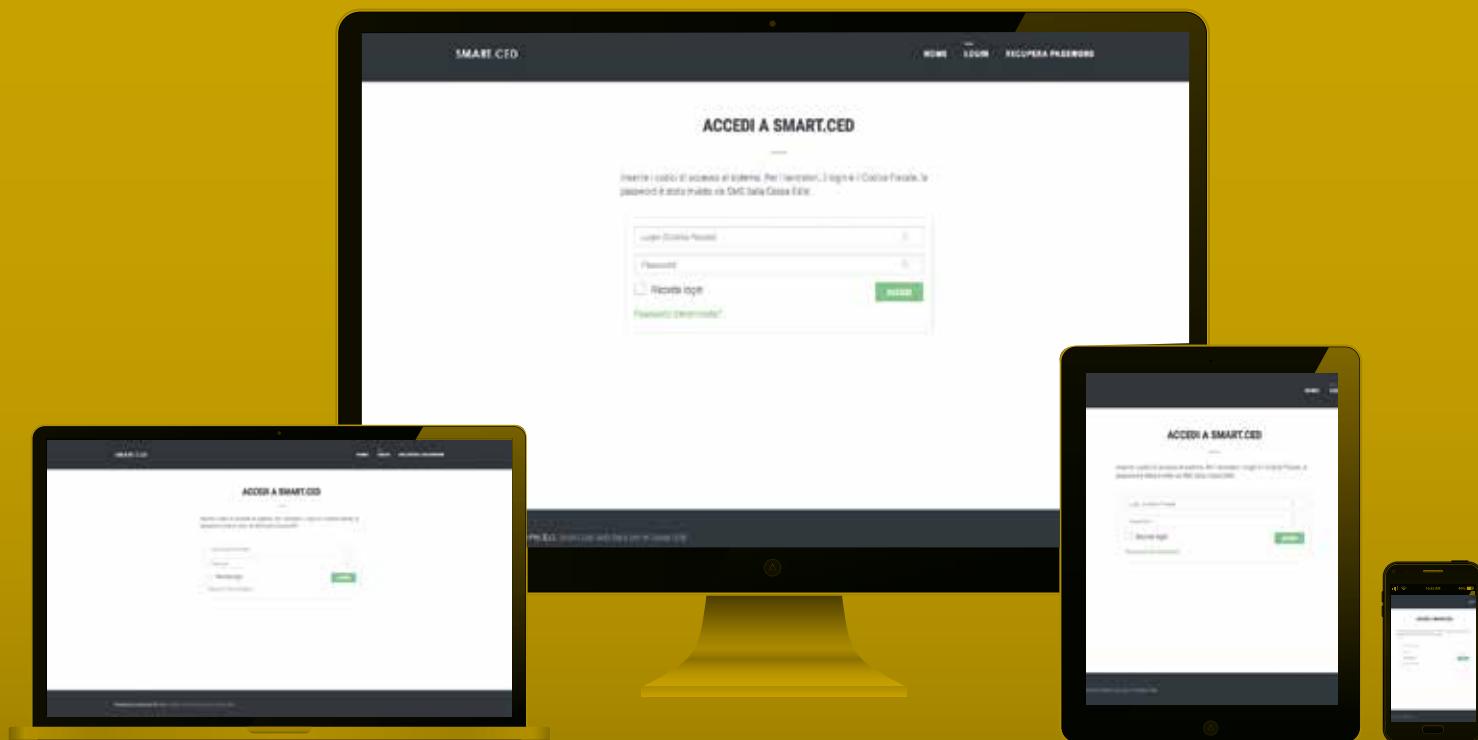
attualmente dipendente dell'impresa _____

Indico di seguito il mio numero di telefono cellulare:

Data _____

Firma _____

SERVIZI SMARTCED: la Cassa Edile sempre in linea



A partire dal mese di dicembre 2016 tutti i documenti che la Cassa Edile emette per i pagamenti al lavoratore e la Certificazione Unica sono disponibili in un'area riservata del sito **www.smartced.it**, alla quale ogni lavoratore può accedere per consultare, scaricare ed eventualmente stampare tali documenti. Per poter accedere al sito è necessario che il lavoratore inserisca come login il proprio Codice Fiscale. La password viene comunicata via SMS al cellulare del lavoratore.

E' quindi necessario che il lavoratore fornisca alla Cassa Edile il proprio numero di cellulare personale, poiché questo è l'unico modo per usufruire del servizio e per essere subito informati della disponibilità di un nuovo documento (pagamento o Certificazione Unica) nella propria area riservata.

Il numero di cellulare può essere comunicato in vari modi:

- compilando il modulo che trovate nella pagina precedente e facendolo pervenire alla Cassa Edile
 - Consegnandolo in uno dei nostri uffici (via Diaz 26 a Como oppure via Parini 33 a Lecco)
 - Inviandolo per posta ad uno degli indirizzi indicati nel punto precedente
 - Inviandolo per fax al numero 031-261658 oppure 0341-360543
 - Inviandolo via email a info@cassaedilecomo.it oppure info@cassaedilelecco.it
- Comunicandolo alla propria Impresa e chiedendo di farlo pervenire alla Cassa Edile

L'utilizzo del servizio Smart.Ced consente alla Cassa Edile di non inviare più per posta i documenti che vengono inseriti nel portale, evitando così i problemi relativi a ritardi postali, smarrimenti, variazioni di indirizzo non comunicate per tempo alla Cassa Edile, che possono rendere impossibile il recapito della corrispondenza. Inoltre, il sistema SmartCed invia al lavoratore un SMS ogni volta che viene messo a disposizione un nuovo documento sul portale, comunicando anche la modalità per accedere all'area riservata.

E' possibile tuttavia, in casi eccezionali, mantenere l'invio della documentazione per posta, comunicando alla Cassa Edile – anche telefonicamente – questa volontà.

Gli uffici della Cassa Edile rimangono comunque a disposizione, con i consueti orari e contatti, per risolvere qualunque problema e per fornire tutte le informazioni necessarie all'utilizzo del servizio.