

NOTIZIARIO DELLA CASSA EDILE DI COMO E LECCO

PERIODICO DELLA CASSA EDILE DI MUTUALITÀ ED ASSISTENZA DELLE PROVINCE DI COMO E LECCO

INDUMENTI DA LAVORO E CALZATURE DI SICUREZZA

PROCEDURA EDILCONNECT

FORNITURA INVERNALE 2019



ANNO 30°
N.2 giugno 2019

• **Redazione:**
22100 COMO - Via A. Diaz, 26
• **Autorizz. Trib. Como n. 23**
del 17-11-1989
• **Direttore Responsabile**
Gerosa ing. Giovanni
• **Poste Italiane Spa**
Spedizione in abbonamento
Postale - 70% - LO/MI
• **Quadrimestrale**
• **Stampa:**
Grafiche Erredue S.a.s.
Via Europa, 9
22070 Cirimido (CO)

SEGNALAZIONI:

• **FORNITORE:**
BN NAVA SRL
VIA DELL'INDUSTRIA - AZZANO SAN
PAOLO (BG) - Tel. 0350400427

• **SCELTA DELLA FORNITURA CON**
SISTEMA LIBERO A PUNTEGGIO

• **TRASMISSIONE DEI DATI ALLA**
CASSA EDILE DA PARTE DELLE
AZIENDE CON PROCEDURA
TELEMATICA EDILCONNECT ENTRO
IL 31 LUGLIO 2019

• **CONSEGNA ALLE IMPRESE**
entro il 31 OTTOBRE 2019

• **OGNI LAVORATORE DOVRA'**
COMUNICARE LE PROPRIE
SCELTE ALL'AZIENDA

fettuata dalla ditta BN NAVA SRL e il materiale dovrà pervenire alle aziende destinatarie entro il 31 Ottobre 2019. La scelta del materiale antinfortunistico dovrà essere comunicata alla Cassa Edile **ESCLUSIVAMENTE DALLE AZIENDE** tramite la procedura telematica EDILCONNECT (www.edilconnect.it raggiungibile anche dal sito www.cassaedilecomolecco.it) sulla base del materiale disponibile riportato nelle pagine successive, tassativamente entro il prossimo 31 LUGLIO 2019. **OGNI LAVORATORE DOVRA' COMUNICARE LE PROPRIE SCELTE DIRETTAMENTE ALL'AZIENDA.**

Si ricorda che l'utilizzo dei DPI (Dispositivi di Protezione Individuali) sul luogo di lavoro è **OBBLIGATORIO** ai sensi della normativa vigente.

Le forniture della Cassa Edile non comportano alcuna spesa da parte dei lavoratori in quanto il costo rientra nella contribuzione versata mensilmente dalle imprese. Si invitano pertanto **TUTTI** i lavoratori che non l'abbiano ancora fatto a comunicare i propri dati. Il criterio di scelta è basato su un elenco di indumenti e calzature ai quali è attribuito un punteggio specifico per dare la possibilità al lavoratore di personalizzare la propria fornitura. Allo scopo tutti gli articoli e i relativi punteggi sono stati documentati nella sezione fotografica. **SONO DISPONIBILI UNICAMENTE GLI ARTICOLI ILLUSTRATI NELLE PAGINE SEGUENTI.**

Le aziende dovranno indicare per ciascun lavoratore, all'interno del portale www.edilconnect.it (utilizzare solo Internet Explorer: dopo aver inserito i codici di accesso selezionare il percorso: DENUNCE E PRATICHE -> RELAZIONI CON ENTI -> CASSA EDILE COMO E LECCO -> LAVORATORI -> FORNITURA

Su mandato del Comitato di Gestione, la Cassa Edile deve provvedere alla fornitura di indumenti da lavoro e calzature antinfortunistiche ai lavoratori propri iscritti.

La fornitura INVERNALE GENERALE riguarderà tutti i lavoratori attivi con riferimento alla denuncia del mese di GIUGNO 2019 di cui la Cassa Edile è in possesso delle taglie degli indumenti e delle misure delle calzature, sarà ef-

in questo numero...

Indumenti da lavoro e calzature di sicurezza	1
Prevedi	11
Modulo Borse di Studio e Assistenze Diverse	17 e 23

COMO

Via Diaz n. 26
Tel. 031.245.811
Fax 031.261.658
E-mail:
info@cassaedilecomo.it
Sito internet:
www.cassaedilecomo.it

LECCO


Via Parini n. 33
Tel. 0341.364.480
Fax 0341.360.543
E-mail:
info@cassaedilelecco.it
Sito internet:
www.cassaedilelecco.it

ORARIO

DI APERTURA UFFICI
nei giorni
da lunedì a venerdì
dalle ore 8,30 alle 12,30
e dalle 14 alle 17,30



...segue da pag. 1



INDUMENTI DA LAVORO seguendo successivamente le istruzioni on-line) la misura o la taglia dell'articolo e la quantità richiesta, tenendo presente che il limite massimo pro-capite (ovvero somma del numero degli articoli scelti moltiplicato il loro valore), calzature OBBLIGATORIE comprese, è stabilito in 100 punti.

L'invio degli indumenti e delle calzature sarà effettuato tramite corriere presso l'impresa che ha quindi **L'OBLIGO DI CONSEGNARE TEMPESTIVAMENTE LA FORNITURA AL SINGOLO DIPENDENTE** il quale dovrà attestare la ricezione del materiale, firmando per ricevuta sull'apposita distinta **che l'azienda dovrà restituire alla Cassa Edile. Per TUTTI i lavoratori saranno confezionati i pacchetti personalizzati in modo da semplificare la consegna da parte dell'impresa.**

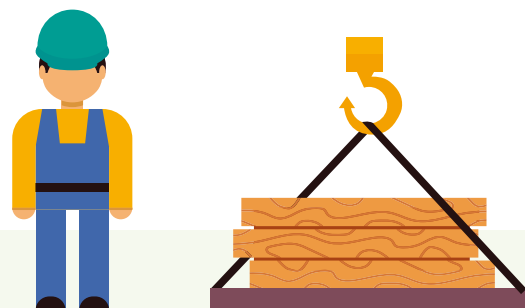
La Cassa Edile ha la possibilità di monitorare le consegne alle aziende tramite procedure telematiche per un periodo di 2 mesi dalla data di spedizione. Si invitano pertanto le aziende o i lavoratori a rivolgersi agli uffici della Cassa al più presto in caso di mancata ricezione delle forniture. **IN CASO DI CESSAZIONE DEL RAPPOR-**

TO DI LAVORO L'IMPRESA E' COMUNQUE TENUTA ALLA CONSEGNA DI TUTTO IL MATERIALE ANTINFORTUNISTICO AL LAVORATORE OPPURE POTRA' RENDERLO ALLA CASSA EDILE.

Informiamo altresì che qualora le imprese avessero la necessità di forniture supplementari rispetto ai quantitativi inviati dalla Cassa Edile, potranno acquistare sia gli indumenti sia le calzature a prezzi da noi convenzionati, direttamente presso la ditta fornitrice (BN NAVA SRL – Tel. 035/0400427).

Qualora fossero riscontrate difformità di materiale, misura e/o taglia rispetto a quanto ordinato, nonché eventuali difetti nella merce o ritardi nelle consegne, si deve effettuare una tempestiva segnalazione per un immediato intervento della Cassa Edile.

Gli uffici di Como e Lecco dell'Ente sono a disposizione sia delle imprese sia dei lavoratori per le eventuali informazioni al riguardo.



IMPORTANTE!

Al fine di evitare inconvenienti nella consegna delle forniture per indirizzi errati, incompleti o per assenza dei destinatari, si ricorda a tutte le aziende che **è possibile comunicare** alla Cassa Edile un **indirizzo alternativo** dove consegnare senza problemi.

Soprattutto per le imprese che provengono da altre province è preferibile, ove possibile, la consegna presso il cantiere o altro indirizzo in zona Como/Lecco.

TRASMISSIONE DEI DATI ALLA CASSA EDILE DA PARTE DELLE AZIENDE TRAMITE PROCEDURA TELEMATICA EDILCONNECT (RAGGIUNGIBILE DAL SITO WWW.CASSAEDILECOMOLECCO.IT) TASSATIVAMENTE ENTRO IL PROSSIMO 31 LUGLIO 2019.

E' OBBLIGATORIO SCEGLIERE ALMENO UN PAIO DI CALZATURE



FORNITURA INVERNALE 2019

ELENCO MATERIALE DISPONIBILE (PUNTEGGIO MASSIMO PER LAVORATORE: 100 PUNTI)

INDUMENTI

CODICE	TIPO	PUNTI
--------	------	-------

51	PILE (dalla S alla XXXL)	15
52	PANTALONE JEANS (dalla 40 alla 68)	25
53	MAGLIETTA BIANCA (dalla S alla XXL)	10
72	CAMICIA FLANELLA – (dalla S alla XXXL)	15

68	PILE ALTA VISIBILITA' (dalla S alla XXXL)	20
61	PANTALONE ALTA VISIBILITA' (dalla S alla XXXL)	20

65	SALOPETTE BIANCA (dalla S alla XXXL)	30
66	TUTA BIANCA (dalla S alla XXXL)	40

CALZATURE

CODICE	TIPO	PUNTI
--------	------	-------

96	SCARPA ALTA MONTPELLIER S3 (mis. da 38 a 48)	100
73	SCARPA ALTA SCAMOSCIATA S3 (mis. da 38 a 48)	85
74	SCARPA BASSA SCAMOSCIATA S3 (mis. da 38 a 48)	85
75	SCARPA ALTA NABUK S3 (mis. da 38 a 48)	60
76	SCARPA BASSA NABUK S3 (mis. da 38 a 48)	60
59	SCARPA ASFALTISTA S3 HRO (mis. da 38 a 48)	60
69	STIVALE IN GOMMA S5 (mis. da 38 a 48)	30

TABELLA TAGLIE INDUMENTI

• PANTALONE JEANS dalla 40 alla 68

ATTENZIONE: i pantaloni jeans hanno la taglia italiana mentre i pantaloni delle forniture precedenti (grigio/neri) avevano le taglie inglesi. Per i lavoratori che non comunicheranno le variazioni verrà effettuata una conversione automatica in base alla seguente tabella:

S grigio/neri=44 jeans	M grigio/neri=48 jeans	L grigio/neri=50 jeans
XL grigio/neri=52 jeans	XXL grigio/neri=56 jeans	XXXL grigio/neri=60 jeans

• PANTALONE ALTA VISIBILITA' – TUTA BIANCA – SALOPETTE BIANCA

S (42/44)

M (46/48)

L (50/52)

XL (54/56)

XXL (58/60)

XXXL (62/64)

• PILE BLU – CAMICIA INVERNALE – PILE ALTA VISIBILITA' - MAGLIETTA BIANCA

S (40/42)

M (44/46)

L (48/50)

XL (52/54)

XXL (56/58)

XXXL (60/62) NO MAGLIETTA BIANCA



CASSA EDILE
DI MUTUALITÀ ED ASSISTENZA
 DELLE PROVINCE DI COMO E LECCO

CALZATURE DI SICUREZZA PER L'EDILIZIA



SCARPA PELLE NABUK ALTA S3

COD 75 - Punti 60



SCARPA PELLE NABUK BASSA S3

COD 76 - Punti 60



SCARPA SCAMOSCIATA BASSA S3

COD 74 - Punti 85



STIVALE IN GOMMA S5

COD 69 - Punti 30



SCARPA PELLE ALTA S3

COD 96 - Punti 100



SCARPA ASFALTISTI HRO

COD 59 - Punti 60



SCARPA SCAMOSCIATA ALTA S3

COD 73 - Punti 85

ABITI DA LAVORO PER L'EDILIZIA



JEANS CON PORTA METRO

COD 52 - Punti 25

PILE BLU

COD 51 - Punti 15



CAMICIA IN FLANELLA

COD 72 - Punti 15



PANTALONI ALTA VISIBILITA'

COD 61 - Punti 20

PILE ARANCIO ALTA VISIBILITA'

COD 68 - Punti 20



ABITI DA LAVORO PER L'EDILIZIA



TUTA BIANCA INVERNALE

COD 66 - Punti 40



SALOPETTE BIANCA INVERNALE

COD 65 - Punti 30



T-SHIRT MANICA CORTA

COD 53 - Punti 10

LAVORATORI NUOVI ASSUNTI

Per i lavoratori assunti successivamente al mese di GIUGNO 2019 (lavoratori di primo ingresso nel settore o lavoratori che rientrano sulla nostra Cassa Edile senza aver ricevuto la fornitura estiva 2019) oppure assunti in precedenza ma senza aver ricevuto alcuna fornitura dalla Cassa Edile, verrà inviato unicamente (come prima fornitura) UN PAIO DI CALZATURE modello 3100 S3 (alte) o modello 3000 S3 (basse) della ditta BN NAVA SRL.

Questa modalità di fornitura NON riguarderà i lavoratori di imprese che svolgono lavori stradali o di imprese imbianchine che, per la particolarità dell'attività, riceveranno la fornitura completa di indumenti (alta visibilità o bianchi) e calzature.


Le aziende dovranno comunicare come di consueto i dati tramite Edilconnect al momento dell'assunzione del lavoratore e sarà poi la Cassa Edile a stabilire, in base a quanto sopra indicato, quale tipologia di fornitura inviare.



3000 S3




3100 S3



Pagamento APE 2018

(Anzianità Professionale Edile)



Nei mesi scorsi gli uffici della Cassa hanno reperito in automatico le ore lavorate nelle varie province italiane tramite i dati depositati dalle Casse Edili nella Banca Dati Ape della CNCE (Commissione Nazionale Casse Edili).

Per il pagamento della prestazione, giunta alla 44^a erogazione, le parti sociali nazionali hanno confermato i coefficienti già utilizzati per la liquidazione dello scorso anno.

L'importo sotto indicato si intende in Euro per ora lavorata, al lordo delle ritenute d'acconto.

Numero delle erogazioni percepite dal singolo operaio	Importo orario			
	Operaio 4 livello	Operaio specializzato	Operaio qualificato	Operaio comune
1 ^a , 2 ^a e 3 ^a erogazione	0,1604	0,1490	0,1341	0,1146
4 ^a e 5 ^a erogazione	0,3369	0,3131	0,2817	0,2408
6 ^a erogazione	0,5054	0,4693	0,4225	0,3611
7 ^a erogazione	0,5294	0,4919	0,4425	0,3783
8 ^a e 9 ^a erogazione	0,7062	0,6557	0,5900	0,5045
10 ^a e succ. erogazioni	0,8827	0,8196	0,7379	0,6304

Lo scorso 3 maggio abbiamo spedito a tutti i lavoratori aventi diritto tali competenze, che vengono assoggettate a ritenuta d'acconto del 23% con invio della CU per il conguaglio con il datore di lavoro nella busta paga di dicembre oppure con il modello 730 o UNICO.

Il diritto, ricordiamo, viene acquisito lavorando almeno 2.100 (in-

dipendentemente dalla provincia e dalla azienda) nel biennio Cassa Edile 2017/2018 (ottobre 2016 – settembre 2018).

In caso positivo, la Cassa Edile di Como e Lecco paga le ore lavorate nelle nostre province nel periodo 2018. Nel caso di lavoro presso anche altre province, ogni Cassa Edile pagherà quelle di propria competenza.



Verifica quanti soldi hai già accumulato sul tuo conto Prevedi, cliccando su www.prevedi.it e poi su "Accedi al Tuo Fondo Pensione". Per avere ulteriori contributi dal tuo datore di lavoro sul tuo conto Prevedi sottoscrivi il modulo di adesione esplicita qui allegato. Per ulteriori informazioni rivolgiti alla Cassa Edile, consulta il sito web www.prevedi.it, chiama il numero verde 800999978 o scrivi all'indirizzo e-mail info@prevedi.it.

PROSSIME SCADENZE DELLA CASSA EDILE

31 LUGLIO 2019

termine per la comunicazione delle misure degli indumenti e delle calzature per la fornitura invernale

31 OTTOBRE 2019

Termine per la presentazione dell'assistenza "borse di studio"

DAL 10 DICEMBRE 2019

Pagamento cartella dicembre 2019 (periodo lavorato aprile – settembre 2019)

L'ACCREDITO IN C/C BANCARIO, POSTALE O CARTA PREPAGATA CON IBAN È IL MEZZO PIÙ VELOCE E SICURO PER RICEVERE LE LIQUIDAZIONI DALLA CASSA EDILE

Ai lavoratori ed alle imprese titolari di conto corrente bancario o postale rammentiamo la possibilità di utilizzare il sistema di accredito in conto o su carta prepagata con IBAN per ricevere pagamenti o rimborsi da parte della Cassa Edile. Utilizzando questa procedura si evitano smarrimenti e sottrazione durante la conse-

gna tramite posta e l'importo è disponibile, con valuta fissata dalla Cassa Edile, presso qualsiasi Istituto di Credito del territorio nazionale. Per accedere a questo servizio è sufficiente compilare intutte le sue parti il modulo pubblicato qui sotto e restituirlo in busta chiusa alla Cassa Edile.



Lavoratori

Il sottoscritto

nato a il cod. Cassa Edile

residente via fraz.

dipendente dell'Impresa

con la presente autorizza la Cassa Edile di Mutualità ed Assistenza delle Province di Como e Lecco ad accreditare la LIQUIDAZIONE DELLE COMPETENZE SPETTANTI PER QUOTE FERIE, GRATIFICA NATALIZIA, RIPOSI ANNUI - ANZIANITÀ PROFESSIONALE EDILE, LIQUIDAZIONE PAGAMENTI DIVERSI, ecc., direttamente sul C/C n.

IN ESSERE PRESSO:

SEDE - FILIALE - AGENZIA DI

(cancellare l'ipotesi che non ricorre)

COORDINATE

	PAESE	CHECK	CIN	ABI	CAB	CONTO
IBAN						

Il sottoscritto si impegna altresì a comunicare tempestivamente alla Cassa Edile eventuali variazioni (modifiche del numero di conto, estinzione, ecc.) dei dati occorrenti per lo svolgimento del servizio.

Per eventuali altre informazioni al riguardo, il proprio numero telefonico è il seguente

data firma



Imprese

La sottoscritta Impresa

con sede a via fraz.

numero posizione Cassa Edile con la presente autorizza la Cassa Edile di Mutualità ed Assistenza delle Province di Como e Lecco ad accreditare il RIMBORSO DELLE SOMME ANTICIPATE AI LAVORATORI PER INDENNITÀ INTEGRATIVA DI MALATTIA, INFORTUNIO, NONCHÉ EVENTUALI ALTRE COMPETENZE DOVUTE DALLA CASSA EDILE direttamente sul C/C n.

IN ESSERE PRESSO:

SEDE - FILIALE - AGENZIA DI

(cancellare l'ipotesi che non ricorre)

COORDINATE

	PAESE	CHECK	CIN	ABI	CAB	CONTO
IBAN						

La sottoscritta impresa si impegna altresì a comunicare tempestivamente alla Cassa Edile eventuali variazioni (modifiche del numero di conto, estinzione, ecc.) dei dati occorrenti per lo svolgimento del servizio.

Per eventuali altre informazioni al riguardo, il proprio numero telefonico è il seguente

data Timbro e firma del legale rappresentante

MODULO DI INTEGRAZIONE CONTRIBUTIVA PER I LAVORATORI DIPENDENTI

Allegato alla Nota Informativa del Fondo Pensione Prevedi

Firma e invia il modulo, insieme alla fotocopia di un documento di identità, per posta all'indirizzo del Fondo Prevedi o per e-mail a info@prevedi.it o per fax al numero **06.86320604**. **Consegna una copia del modulo al Tuo datore di lavoro.**

DATI ANAGRAFICI		CODICE FISCALE	
COGNOME	NOME	SESSO	
NATO A (COMUNE/CITTÀ/STATO ESTERO)	PROV.	DATA DI NASCITA (GG/MM/AAAA)	
INDIRIZZO DI RESIDENZA (VIA/PIAZZA)	N. CIVICO	EDIFICIO	SCALA
C.A.P.	COMUNE/CITTÀ DI RESIDENZA	INTERNO	PROV.
CELLULARE	E-MAIL*		

* l'inserimento dell'indirizzo mail è facoltativo, qualora venga inserito l'aderente accetta di ricevere comunicazioni dal Fondo in forma elettronica. L'aderente, in ogni momento, potrà comunque modificare tale consenso scrivendo a info@prevedi.it o entrando nell'area riservata del Fondo

DOPO AVER PRESO VISIONE DELLA "SEZIONE I" DELLA NOTA INFORMATIVA DI PREVEDI "INFORMAZIONI CHIAVE PER L'ADERENTE", COMUNICO DI

ESSERE ISCRITTO ALLA CASSA EDILE DI	AVERE INIZIATO LA MIA PRIMA OCCUPAZIONE LAVORATIVA	ESSERE SOGGETTO AL CCNL	CON L'ATTUALE QUALIFICA DI
ENTRO IL 28/04/1993	DOPO IL 28/04/1993	EDILI INDUSTRIA	EDILI ARTIGIANATO
TITOLO DI STUDIO	LICENZA ELEMENTARE	LICENZA MEDIA INFERIORE	DIPLOMA PROFESSIONALE
NESSUNO	LAVORARE PRESSO (NOME IMPRESA)	DIPLOMA MEDIA SUP.	DIPLOMA UNIV. / LAUREA TRIEN.
INDIRIZZO DELL'IMPRESA (VIA/PIAZZA)	C.A.P. DELL'IMPRESA	COMUNE/CITTÀ IN CUI HA SEDE L'IMPRESA	N. CIVICO
			PROV.

CHIEDO DI INVESTIRE LA MIA POSIZIONE INDIVIDUALE NEL SEGUENTE COMPARTO DI INVESTIMENTO

(In caso di mancata scelta, la posizione rimarrà investita nel Comparto a cui è stata precedentemente destinata la tua contribuzione ai sensi dell'Art. 6 dello Statuto "Scelte di Investimento")

<input type="checkbox"/> COMPARTO BILANCIATO	CATEGORIA: BILANCIATO	<input type="checkbox"/> COMPARTO SICUREZZA	CATEGORIA: GARANTITO
RIPARTIZIONE: 30% TITOLI DI CAPITALE, 70% TITOLI DI DEBITO		RIPARTIZIONE: 5% TITOLI DI CAPITALE, 95% TITOLI DI DEBITO	

SCELGO DI ATTIVARE LE SEGUENTI CONTRIBUTUZIONI, CON DECORRENZA DAL MESE DI FIRMA DEL PRESENTE MODULO

in aggiunta al contributo contrattuale già versato dal datore di lavoro ai sensi dei CCNL Edili-industria, Edili-artigianato e Edili-Aniem-Anier-Confimi (e, eventualmente, al TFR ove lo stesso sia già stato tacitamente conferito a Prevedi ai sensi dell'art. 8 comma 7 lett. b) del D.Lgs. 252/05).

Barrare le fonti contributive desiderate. È possibile scegliere **solo l'opzione contributiva A)**, oppure **solo l'opzione contributiva B)**, oppure entrambe **le opzioni A) e B) contemporaneamente**. Se non viene barrato nulla, verrà attivato il solo contributo percentuale sulla retribuzione

A) CONTRIBUTO PERCENTUALE SULLA RETRIBUZIONE A CARICO LAVORATORE E DATORE DI LAVORO

CCNL EDILI-INDUSTRIA E EDILI-ARTIGIANATO

1% retribuzione lavoratore + 1% retribuzione datore di lavoro

CCNL EDILI-ANIE-M-ANIER-CONFIMI

1,1% retribuzione lavoratore + 1,1% retribuzione datore di lavoro

Per versare un contributo a carico lavoratore aggiuntivo all'1% (per CCNL Edili-industria e Edili-artigianato) o all'1,1% (per CCNL Aniem-Anier-Confimi), indicare qui percentuale aggiuntiva (il contributo del datore di lavoro rimane invariato):

%

B) CONTRIBUTO PERCENTUALE SUL TFR CHE Matura DI MESE IN MESE

100% DEL TFR MATURANDO

(misura disponibile sia per i lavoratori occupati entro il 28/04/1993 che per quelli occupati dopo il 28/04/1993)

18% DEL TFR MATURANDO

(misura disponibile solo per i lavoratori occupati entro il 28/04/1993)

Nota bene: se vengono barrate entrambe le percentuali di versamento del TFR verrà applicata la percentuale pari al 100%.

ACCETTO che il Fondo mi renda disponibile nell'area "accedi al tuo fondo pensione" del sito web www.prevedi.it la comunicazione informativa periodica annuale riferita all'anno precedente (entro il mese di marzo di ogni anno) e le certificazioni fiscali (CU) relative alle prestazioni erogate dal Fondo Pensione (entro i termini previsti dall'Agenzia delle Entrate), salvo che io scelga di riceverle in forma cartacea scrivendo a info@prevedi.it.

DELEGO il mio datore di lavoro a prelevare dalla mia retribuzione e/o dal mio TFR maturando i contributi sopra indicati e a provvedere al relativo versamento secondo le modalità e i termini previsti dalle Fonti istitutive, dallo Statuto e dalla Nota Informativa di Prevedi nonché dalle conseguenti deliberazioni assunte dal Consiglio di Amministrazione del Fondo.

MI IMPEGNO ad osservare tutte le disposizioni previste dallo Statuto e dalla Nota informativa di Prevedi.

ASSUMO ogni responsabilità in merito alla completezza e veridicità delle informazioni fornite e mi impegno a comunicare a Prevedi ogni successiva variazione delle stesse.

Firma del lavoratore

Data

INFORMATIVA SUL TRATTAMENTO DEI DATI PERSONALI REGOLAMENTO EU 679/2016

Ai sensi dell'art. 13 e 14 del Regolamento EU 679/2016, dettato in materia di protezione delle persone fisiche con riguardo al trattamento dei dati personali, nonché alla libera circolazione di tali dati (di seguito anche Regolamento), Fondo Pensione Prevedi (in seguito Fondo) con sede in Via Nizza, 45 - 00198 Roma, fornisce le seguenti informazioni sul trattamento effettuato dei dati personali dei propri iscritti.

1. FINALITÀ DEL TRATTAMENTO DATI

Il trattamento dei dati personali degli iscritti al Fondo sono effettuati per le finalità attinenti all'esercizio dell'attività previdenziale complementare e di quelle ad essa connessa (tra cui l'informativa relativa alla posizione previdenziale maturata nel fondo e alle conseguenti opzioni a disposizione del lavoratore edile nonché all'attività liquidativa), a cui il Fondo è autorizzato ai sensi delle vigenti disposizioni di legge.

2. MODALITÀ DEL TRATTAMENTO DATI

Per trattamento si intende qualunque operazione o complesso di operazioni, effettuati anche senza l'ausilio di strumenti elettronici, concernenti la raccolta, la registrazione, l'organizzazione, la conservazione, la consultazione, l'elaborazione, la modificazione, la selezione, l'estrazione, il raffronto, l'utilizzo, l'interconnessione, il blocco, la comunicazione, la diffusione, la cancellazione e la distruzione di dati, anche se non registrati in una banca dati; è svolto direttamente dal Fondo e/o da soggetti esterni (quali Commissione di Vigilanza sui Fondi Pensione, Agenzia delle Entrate, Società di gestione dei servizi amministrativi, Compagnie di Assicurazioni, Banche, SIM, Società di gestione dati, Casse Edili o Commissione Nazionale Paritetica per le Casse Edili, nonché Società di servizi e/o commerciali che possano offrire agevolazioni commerciali o altri vantaggi materiali agli iscritti al Fondo).

Il trattamento dei dati personali avviene mediante strumenti manuali ed informatici, con modalità strettamente correlate alle finalità sopra indicate e, comunque, in modo da garantire la sicurezza, la protezione e la riservatezza dei dati stessi.

3. CONFERIMENTO DEI DATI

Il conferimento dei dati personali è obbligatorio in base alla legge al fine di consentire al Fondo l'esercizio, nei confronti dell'interessato, della propria attività previdenziale e di quelle ad essa connessa (ivi compresa quella liquidativa) nonché delle altre attività citate al punto 1.

4. NATURA DEL CONFERIMENTO DEI DATI

L'eventuale rifiuto a fornire i dati richiesti comporta l'impossibilità di gestire il rapporto associativo con l'interessato.

5. BASE GIURIDICA DEL TRATTAMENTO E PERIODO DI CONSERVAZIONE DEI DATI

La base giuridica del trattamento è la realizzazione di obblighi normativi, nonché la gestione del rapporto associativo.

I suoi dati personali saranno trattati per la durata del rapporto associativo e successivamente saranno conservati per assolvere agli obblighi previsti dalla normativa contabile e fiscale; tali dati saranno inoltre conservati nei limiti dei tempi prescrizione previsti per l'esercizio dei diritti discendenti dal rapporto associativo instaurato con il fondo.

6. COMUNICAZIONE DEI DATI

I dati personali possono essere comunicati, per le finalità di cui al punto 1, a soggetti, enti e società esterne che forniscono servizi connessi o strumentali alle attività del Fondo, che potranno sostanzialmente essere:

- Datori di lavoro che applicano il CCNL Edili-industria, il CCNL Edili-artigianato o CCNL Edili-Aniem-Anier;
- Istituti bancari incaricati dell'attività di custodia e gestione del patrimonio;
- Società di servizi amministrativi, contabili e informatici;
- Compagnie Assicuratrici, SIM, Istituti Bancari, Società finanziarie incaricate della gestione delle risorse del Fondo Pensione;
- Altre Forme Pensionistiche Complementari a cui l'iscritto chiede il trasferimento della propria posizione previdenziale;
- Enti Paritetici operanti nel settore di riferimento del Fondo Pensione, tra cui le Casse Edili;
- Società di servizi e/o commerciali che possano offrire agevolazioni commerciali o altri vantaggi materiali agli iscritti al Fondo;
- Patronati, CAF ed eventuali altri istituti che svolgono funzioni di assistenza e tutela a favore dei lavoratori;
- Parti Sociali firmatarie dei CCNL Edili-industria, il CCNL Edili-artigianato o CCNL Edili-Aniem-Anier

Inoltre, i dati personali possono essere comunicati a Pubbliche Amministrazioni e Organi di Vigilanza ai sensi di legge.

I dati identificativi dei titolari e degli eventuali responsabili del trattamento dei dati presso gli enti e i soggetti sopra indicati, possono essere acquisiti presso gli stessi. I dati personali acquisiti non sono oggetto di diffusione.

Il fondo potrebbe avvalersi di fornitori o sub fornitori che non risiedono nell'Unione Europea, a tal proposito si garantisce che il trasferimento potrà avvenire solo verso soggetti che garantiscano un adeguato livello di protezione del trattamento dei dati e/o verso paesi per i quali le competenti Autorità hanno emesso una decisione di adeguatezza nonché verso soggetti che hanno fornito idonee garanzie al trattamento dei dati attraverso adeguati strumenti normativi/contrattuali quali ad esempio la sottoscrizione di clausole contrattuali standard. Per ottenere informazioni a tal riguardo, potrà inviare una e-mail all'indirizzo

dpo_fondoprevedi@protectiontrade.it.

7. DIRITTI DELL'INTERESSATO

In relazione ai trattamenti dei suoi dati personali, in ogni momento, in qualità di interessato, potrà esercitare i diritti previsti dal Regolamento EU 679/2016 agli artt. 15 e ss dello stesso, scrivendo all'indirizzo e-mail: dpo_fondoprevedi@protectiontrade.it. In particolare, potrà:

- accedere ai suoi dati personali, ottenendo evidenza delle finalità perseguite da parte del Titolare, delle categorie di dati coinvolti, dei destinatari a cui gli stessi possono essere comunicati, del periodo di conservazione applicabile, dell'esistenza di processi decisionali automatizzati, compresa la profilazione, e, almeno in tali casi, informazioni significative sulla logica utilizzata, nonché l'importanza e le conseguenze possibili per l'interessato, ove non già indicato nel testo di questa Informativa;

- ottenere senza ritardo la rettifica dei dati personali inesatti che la riguardano;
 - ottenere, nei casi previsti dalla legge, la cancellazione dei suoi dati;
 - ottenere la limitazione del trattamento o di opporsi allo stesso, quando ammesso in base alle previsioni di legge applicabili al caso specifico.
- Ove lo ritenga opportuno, Lei potrà proporre reclamo all'autorità di controllo.

8. TITOLARE DEL TRATTAMENTO

Titolare del trattamento dei dati è Fondo Pensione Prevedi con sede in Via Nizza, 45 - 00198 Roma.

9. RESPONSABILE DELLE PROTEZIONE DEI DATI

Il Fondo ha nominato un Responsabile della protezione dei dati che potrà essere contattato scrivendo al seguente indirizzo e-mail: dpo_fondoprevedi@protectiontrade.it



PREVEDI

IL FONDO PENSIONE
DEI LAVORATORI EDILI



Dal 1 gennaio 2015 tutti i lavoratori soggetti ai CCNL Edili-industria e Edili-artigianato godono di un accantonamento nel Fondo Prevedi, che consiste in una contribuzione a carico del solo datore di lavoro denominata contributo contrattuale. **Controlla quanti soldi hai già accumulato nel Fondo Prevedi tramite il servizio "Accedi al TUO Fondo Pensione" nel sito web www.prevedi.it.**

PER ULTERIORI INFORMAZIONI RIVOLGITI ALLA TUA CASSA EDILE DI RIFERIMENTO.

Ottieni ulteriori contributi dal tuo datore di lavoro
(in aggiunta al contributo contrattuale) e usufruisci di altri vantaggi integrando
la Tua iscrizione a Prevedi tramite il modulo qui allegato.



SOTTOSCRIVERE IL MODULO DI ADESIONE ESPLICITA TI CONVIENE PERCHÉ:

📈 AUMENTI DELL'1% LA TUA RETRIBUZIONE

In aggiunta al contributo contrattuale previsto per tutti i lavoratori edili,
sottoscrivendo il modulo di adesione a Prevedi otterrai un **ulteriore contributo a carico del datore di lavoro pari all'1% della tua retribuzione**.

Per ottenere tale contributo aggiuntivo dovrai semplicemente attivare il tuo contributo pari anch'esso all'1% della retribuzione.

Per quanto riguarda il TFR, invece, potrai liberamente decidere se destinarlo a Prevedi oppure continuare a mantenerlo presso la sua azienda.

Esempio: Un operaio di 3° livello con reddito annuo lordo di 25.000 euro versa al Fondo 250 euro all'anno e **il suo datore aggiunge altri**

385 euro

tra contributo contrattuale e contributo datoriale aggiuntivo (pari all'1% della retribuzione)

↓ RIDUCI LA PRESSIONE FISCALE SUL TUO REDDITO DI LAVORO

I contributi versati a Prevedi, anche quelli a carico del datore di lavoro, generano un notevole risparmio fiscale in busta paga. Questi contributi, infatti, **sono esenti da tassazione**, nella fase di versamento al Fondo, **fino al limite di 5.164,57 euro annui**.

Le prestazioni erogate dal Fondo, inoltre, hanno una **tassazione fortemente agevolata** (da un minimo del 9% ad un massimo del 23%) rispetto ai redditi e al TFR erogati in busta paga (che sono invece tassati da un minimo del 23% a un massimo del 43%).

Esempio: per un lavoratore edile con reddito annuo lordo di 25.000 euro con il 3° livello di inquadramento contrattuale.

Contributo datoriale 1%	Contributo contrattuale	* Risparmio fiscale Irpef in fase di versamento	Totale vantaggio fiscale e contributivo annuo
250 euro	135 euro	181 euro	566 euro

In 10 anni, **il beneficio fiscale** e contributivo conseguente all'adesione a Prevedi ammonta a

euro 5.660!

* Le addizionali regionali e comunali sono state calcolate usando l'aliquota minima pari all'1,5%. Il risparmio fiscale è calcolato applicando l'aliquota marginale Irpef sull'1% a carico del dipendente, sull'1% a carico del datore di lavoro e sul contributo contrattuale.



PUOI OTTENERE IL BONUS RENZI DI 80 EURO MENSILI IN BUSTA PAGA (960 EURO ANNUI)

Il bonus di 80 euro mensili introdotto dal Governo Renzi scatta quando il reddito del lavoratore è inferiore a 24.000 euro annui: contribuendo al Fondo Prevedi puoi soddisfare questo requisito in quanto l'importo delle contribuzioni versate dal lavoratore viene detratto dal reddito per calcolare la retribuzione netta che dà diritto al bonus Renzi.



SEI TUTELATO DAL FONDO DI GARANZIA DELL'INPS

In caso di dissesto finanziario dell'azienda opera il Fondo di Garanzia INPS che, su richiesta del lavoratore, versa al Fondo Prevedi le contribuzioni non ancora versate dal datore di lavoro (sia quelle del lavoratore, che quelle del datore di lavoro, che il TFR).



RADDOPPI GLI INDENNIZZI EDILCARD

Se hai sottoscritto il modulo di adesione a Prevedi e la tua Cassa Edile applica la Edilcard, gli indennizzi previsti dalla stessa in caso di infortunio ti vengono raddoppiati.

Per riprendere tutti i soldi accantonati in Prevedi non devi aspettare il pensionamento!



PRESTAZIONI EROGABILI DA PREVEDI DURANTE IL RAPPORTO DI LAVORO

Anticipazione fino al 75%

per motivi di salute, richiedibile in qualsiasi momento, previa certificazione del medico di famiglia o di altra struttura sanitaria pubblica

Anticipazione fino al 75%

per l'acquisto o la ristrutturazione della prima casa per se o per i figli dopo 8 anni di iscrizione al Fondo

Anticipazione fino al 30%

per qualsiasi esigenza dopo 8 anni di iscrizione al Fondo



PRESTAZIONI EROGABILI DA PREVEDI ALLA CESSAZIONE DEL RAPPORTO DI LAVORO

Liquidazione totale

(o parziale, se il lavoratore vuole mantenere un po' di soldi nel Fondo per usufruirne in seguito) appena termina il rapporto di lavoro.

In caso di cessazione del rapporto di lavoro per pensionamento la liquidazione è sempre totale e può essere effettuata, a scelta del lavoratore, in unica soluzione oppure in forma di rata mensile vitalizia (cioè che dura per tutta la vita del lavoratore).

PER INFORMAZIONI RIVOLGITI ALLA TUA CASSA EDILE DI RIFERIMENTO

inoltre...

Controlla quanti soldi hai già accumulato nel Fondo Prevedi tramite il servizio **"Accedi al TUO Fondo Pensione"** nel sito web **www.prevedi.it**, da cui puoi anche stampare l'estratto conto della tua posizione contributiva, aggiornare il tuo indirizzo e chiedere al Fondo Pensione l'erogazione di anticipazioni o liquidazioni.



E-mail
info@prevedi.it



Sito web
www.prevedi.it



Numero verde
800 999 978



LE CASSE EDILI

Le Casse Edili costituiscono lo strumento indispensabile per l'attuazione di una componente importante dei contratti collettivi di lavoro del settore delle costruzioni. Oltre a questo, tra i loro compiti principali, c'è anche quello di gestire una serie di sussidi e assistenze nei confronti dei lavoratori.

Le Casse svolgono un ruolo fondamentale in relazione alle caratteristiche del rapporto di lavoro nel settore edile, che spesso si svolge in realtà a forte frammentazione, sia per la temporaneità dei cantieri che per la mobilità interaziendale dei lavoratori; per cui l'iscrizione alle Casse Edili costituisce l'unico fattore che può assicurare l'efficace applicazione del contratto di lavoro, garantendo agli operai uniformità di trattamento e riconoscimento dell'anzianità lavorativa, indipendentemente dalla propria permanenza nella singola azienda.



LE SCUOLE EDILI

Le Scuole Edili sono strutture dotate di cantieri-laboratorio in cui si svolgono concretamente le attività di formazione e addestramento professionale nel comparto delle costruzioni in rapporto ai fabbisogni del mercato del lavoro. In particolare le Scuole Edili svolgono la loro attività per giovani inoccupati o disoccupati da inserire nel settore e per gli apprendisti.

Inoltre realizzano attività di formazione continua per i lavoratori già occupati, per aggiornare o accrescere le loro competenze professionali. L'attività formativa è rivolta anche al tema della sicurezza sul lavoro.

Ogni scuola edile ha, altresì, lo scopo di diffondere la cultura della formazione.



I CPT

I Comitati Paritetici Territoriali (Cpt) hanno il compito di occuparsi dei problemi relativi alla prevenzione degli infortuni, all'igiene e al miglioramento dell'ambiente di lavoro; compito che conseguono formulando proposte e suggerimenti e promuovendo o partecipando ad idonee iniziative. In particolare, attuano interventi informativi e formativi in materia di sicurezza e salute per le maestranze edili, per i rappresentanti dei lavoratori per la sicurezza, per i responsabili del servizio di prevenzione e protezione, nonché per i coordinatori per la sicurezza.

Inoltre, con l'ausilio dei propri tecnici, svolgono attività di assistenza e consulenza alle aziende per l'ottimizzazione degli standard di sicurezza dei cantieri.

Gli enti paritetici, o bilaterali, sono organismi di emanazione contrattuale costituiti e gestiti - allo stesso livello e con pari competenze - dai rappresentanti sindacali dei datori di lavoro e dei lavoratori dei diversi comparti produttivi.

Quelli del settore edile, diffusi in tutto il Paese a livello territoriale, sono le **Casse Edili**, le **Scuole Edili** e i **Comitati Paritetici Territoriali per la Prevenzione Infortuni** (Cpt).

Tali enti sono coordinati a livello nazionale - rispettivamente - dalla Commissione Nazionale Paritetica per le Casse Edili (**Cnce**), dall'Ente Nazionale per la Formazione e l'Addestramento Professionale (**Formedil**) e dalla Commissione Nazionale per la Prevenzione Infortuni, l'Igiene e l'Ambiente di Lavoro (**Cncpt**).



RICHIESTA DI AMMISSIONE AL CONCORSO PER LE BORSE DI STUDIO ANNO 2018/2019

(art. 10 del regolamento per le assistenze)

**TERMINE DI PRESENTAZIONE
31 OTTOBRE 2019**

**ATTENZIONE:
NON INVIARE
A MEZZO FAX**

Alla
**CASSA EDILE DI MUTUALITÀ ED ASSISTENZA
DELLE PROVINCE DI COMO E LECCO**
Via A. Diaz, 26
22100 **COMO**

Lo/a studente _____ codice fiscale _____
nato/a a _____ (_____) il _____
residente a _____ via/fraz. _____ tel. _____
quale familiare a carico del lavoratore _____

nato il _____ iscritto alla CASSA EDILE con il n. _____, che nei mesi da FEBBRAIO a LUGLIO 2019
ha lavorato:

1) in Provincia di Como o di Lecco presso le seguenti imprese:

_____ dal _____ al _____
_____ dal _____ al _____

2) in Provincia di _____ alle dipendenze dell'Impresa _____

_____ con sede a _____
cantiere di _____ dal _____ al _____

PRESO ATTO DEL REGOLAMENTO PER LE ASSISTENZE DI CODESTA CASSA EDILE E DEL BANDO, PRESENTA DOMANDA DI AMMISSIONE AL CONCORSO PER LE BORSE DI STUDIO ANNO 2018-2019

Comunica che durante il decorso anno di studi ha frequentato _____ il corso _____
la classe _____
presso l'UNIVERSITÀ _____ e che ha superato con
la SCUOLA _____
esito favorevole gli esami nella sessione estiva.

Allega i seguenti documenti:

1) certificato in carta libera rilasciato dalla Facoltà o Scuola, attestante la votazione conseguita durante l'anno accademico o scolastico
2018-2019 ; _____ (firma dello/a studente) _____ (firma del lavoratore)

data _____

DICHIARAZIONE DELLO/A STUDENTE AI FINI DELLE DEDUZIONI/DETRAZIONI FISCALI (da controfirmare anche da chi ha la patria potestà per i minori)

Il/la sottoscritto/a _____ codice fiscale _____
(da indicare obbligatoriamente)

nato/a a _____ (_____) il _____

DICHIARA

☐ di non percepire redditi di alcuna natura;
☐ di percepire i seguenti redditi (specificare la natura e l'importo presunto per l'anno 2019 ai fini IRPEF) _____

☐ di aver diritto alle deduzioni previste dall'art. 10/bis o alle detrazioni d'imposta previste dall'art. 13 D.P.R. 22-12-1986 n. 917 e successive
modificazioni.

(firma dello/a studente)

(firma di chi ha la patria
potestà per i minori)

data _____

DICHIARAZIONE DEL LAVORATORE

Il/la sottoscritto/a _____ nato/a il _____

dichiara che il/la figlio/a richiedente la prestazione _____ durante il periodo di studi 2018/2019 risultava

fiscalmente a carico dei genitori; inoltre alla data di presentazione della domanda, risultano a suo carico n. _____ figli studenti inferiori a 15 anni;

la moglie SI ☐ NO ☐ ; n. _____ figli studenti superiori ai 15 anni.

Data _____ (firma del lavoratore) _____

**INFORMIAMO CHE I DATI PERSONALI FORNITI DALL'INTERESSATO SARANNO TRATTATI CONFORMEMENTE AL REGOLAMENTO UE 2016/679 (GDPR).
PUÒ VISUALIZZARE L'INFORMATIVA COMPLETA SUL SITO WWW.CASSAEDILECOMOLECCO.IT.**

**LA CASSA EDILE SI RISERVA LA FACOLTÀ DI RICHIEDERE LA DOCUMENTAZIONE REDDITUALE IN COPIA AUTENTICATA NONCHÉ QUELLA DELLA SITUAZIONE DI FAMIGLIA
LEGGERE ATTENTAMENTE LE NORME RIPORTATE A TERGO**

NORME DI CARATTERE GENERALE DEL REGOLAMENTO PER LE ASSISTENZE DIVERSE

Art. 1 - **DIRITTO**

Il diritto di richiedere alla Cassa Edile di Como e di Lecco le sottoindicate assistenze è determinato dal possesso da parte del lavoratore dei seguenti requisiti:

- aver maturato, anche in più circoscrizioni territoriali, almeno 600 ore nei sei mesi precedenti l'evento assistibile, con relativo accantonamento presso le competenti Casse Edili della percentuale per ferie e gratifica natalizia. In deroga a quanto sopra previsto, non è richiesto alcun limite di contribuzione per domande di assistenze diverse presentate da o per conto di lavoratori, conseguenti a "infortunio sul lavoro";
- risultare alle dipendenze di Impresa iscritta, che sia in regola con la trasmissione delle denunce mensili, che abbia effettuato tutti i versamenti a suo carico entro i termini previsti dai contratti collettivi nazionali di lavoro, dagli accordi locali e dal regolamento amministrativo della Cassa Edile di Como e di Lecco e che non abbia in corso pendenze amministrative con la medesima. Nel caso di perdurata inadempienza da parte dell'Impresa, il lavoratore manterrà comunque, per un massimo di tre mesi, il diritto ad usufruire delle assistenze, purché risulti in essere il rapporto di lavoro, sia a tempo pieno che a orario ridotto o sospeso.

Art. 2 - **DECADENZA DAL DIRITTO ALLE ASSISTENZE**

Il lavoratore decade dal diritto alle prestazioni della Cassa Edile dopo tre mesi dalla data di cessazione del rapporto di lavoro e, con effetto immediato, durante i periodi di astensione volontaria dal lavoro, nonché in caso di dimissioni.

In ogni caso il lavoratore perderà il diritto nell'ipotesi di rioccupazione in altri settori.

In caso di morte del lavoratore iscritto alla Cassa Edile di Como e di Lecco, per il quale risultano almeno 600 ore di accantonamento nei sei mesi precedenti l'evento, gli eredi (coniuge e figli a carico) possono richiedere le prestazioni previste a favore degli iscritti, purché alla data della richiesta non siano trascorsi più di sei mesi dal decesso.

Inoltre per i figli dei lavoratori deceduti saranno riconosciute, fino al sussistere dei requisiti richiesti, le seguenti prestazioni:

- soggiorno climatico per i figli dei lavoratori (art. 9);
- borse di studio (art. 10);
- contributo per fini di studio (art. 11) per un massimo di tre anni.

Il termine di decadenza di cui al primo comma viene elevato a mesi 6 nel caso di lavoratori dipendenti da Imprese soggette a procedura fallimentare.

Art. 3 - **MODALITÀ E TERMINI DI PRESENTAZIONE DELLE DOMANDE**

Le domande di assistenza, redatte sugli stampati predisposti dalla Cassa Edile e in distribuzione presso la stessa, le Imprese e le Organizzazioni Sindacali di categoria devono essere trasmesse - accompagnate da tutti i documenti richiesti - entro e non oltre i termini stabiliti per ciascuna voce assistenziale a pena di decadenza.

STRALCIO ACCORDO FRA LE PARTI CONTRATTUALI DI COMO E DI LECCO ATTUALMENTE IN VIGORE

Le assistenze diverse della Cassa Edile, ad eccezione dei soggiorni climatici dei figli dei lavoratori e del contributo per malattie sino a 6 giorni, saranno effettuate con le seguenti modalità:

- per anzianità (riferimento APE) superiore a 8 anni e con media mensile di ore dichiarate alla Cassa Edile (comprese ore lavorate, malattia, infortunio, c.i.g., ferie e permessi retribuiti e riposi annui fruiti) pari o superiore a 160 ore mensili nel semestre precedente e secondo gli ultimi dati disponibili in Cassa Edile, le assistenze saranno erogate in base al 100% degli importi previsti dal regolamento;
- nel caso di anzianità da 3 a 8 anni (riferimento APE) e con pari media mensile come al punto a), la percentuale di erogazione sarà pari al 90%;
- la percentuale sarà ridotta all'80% nel caso di anzianità fino a 3 anni (riferimento APE) e con pari media mensile di ore dichiarate;
- le percentuali di erogazione sopra indicate saranno ridotte rispettivamente: del 10, 15, 20 o 25% nel caso di una media mensile di ore dichiarate nel semestre precedente da 140 a 159 ore, da 120 a 139 ore, da 105 a 119 ore, fino a 104 ore.

Bando di concorso per n. 125 borse di studio (art. 10 del regolamento per le assistenze)

La CASSA EDILE DI COMO E DI LECCO nell'intento di favorire negli studi i figli o equiparati a carico (* vedi nota) di lavoratori ed i lavoratori stessi dipendenti da imprese in regola (vedi artt. 1 e 2 norme di carattere generale) ed iscritti da almeno sei mesi (febbraio-luglio 2019 per cui risultino dichiarate almeno 600 ore di accantonamento presso una o più Casse Edili per ferie e gratifica natalizia, nonché i figli di lavoratori deceduti che all'atto del decesso risultavano in forza presso Impresa iscritta alla Cassa Edile di Como e di Lecco, bandisce per l'anno 2018/2019 un concorso per il conferimento di n. 125 borse di studio suddivise in:

- **n. 15** per studenti universitari:
 - da € 600,00 cadauna per corsi di laurea inerenti al settore edile (ingegneria civile ed edile, architettura, pianificazione territoriale urbanistica e ambientale, storia e conservazione dei beni architettonici e ambientali);
 - da € 500,00 cadauna per gli altri corsi di laurea;
- **n. 10** da € 400,00 cadauna per studenti frequentanti corsi di diploma universitario, scuole dirette a fini speciali, corsi di formazione professionale post-diploma di scuola media superiore di durata non inferiore a due anni, il conservatorio di musica dal 6° anno;
- **n. 10** da € 350,00 cadauna per studenti frequentanti istituti tecnici per geometri e periti edili;
- **n. 60** da € 300,00 cadauna per studenti frequentanti istituti tecnici (escluso gli edili), magistrali, licei, istituti d'arte, ecc.;
- **n. 30**
 - da € 280,00 cadauna per studenti di istituti professionali o legalmente riconosciuti dallo Stato, Regionali o autorizzati dalla Regione con durata minima di un biennio;
 - da € 300,00 cadauna per studenti che hanno completato il triennio di prima formazione edile (ESPE).

Il concorso si chiude improrogabilmente il 31 ottobre 2019.

Le domande di ammissione devono essere redatte sull'apposito modulo in distribuzione presso la Cassa Edile, le Imprese o presso le Organizzazioni Sindacali di categoria.

Sono ammessi al concorso:

- GLI STUDENTI UNIVERSITARI (Università, corsi e scuole equiparate) che abbiano superato nell'anno accademico 2018/2019, inteso dall'ottobre 2018 al settembre 2019, almeno 4 (quattro) esami con una media minima di 24 trentesimi. In nessun caso saranno ammessi gli studenti "fuori corso" e i "ripetenti".
- GLI STUDENTI DI SCUOLE MEDIE SUPERIORI O DI ISTITUTI PROFESSIONALI statali o legalmente riconosciuti dallo Stato, regionali o autorizzati dalla Regione con durata minima di un biennio, gli studenti del conservatorio di musica dal 6° anno, nonché gli studenti di scuole di prima formazione edile (Espe), che abbiano conseguito nella sessione estiva 2019 una votazione pari o superiore ai 7 decimi escludendo dal computo i voti di condotta, religione ed educazione fisica.

La domanda deve essere tassativamente presentata entro il termine previsto corredata dal certificato rilasciato dalla Facoltà o Scuola attestante la votazione conseguita nell'anno accademico o scolastico 2018/2019 ;

LA CASSA EDILE SI RISERVA LA FACOLTÀ DI RICHIEDERE LA DOCUMENTAZIONE REDDITUALE IN COPIA AUTENTICATA NONCHÉ QUELLA DELLA SITUAZIONE DI FAMIGLIA

LO STUDENTE, OLTRE A SOTTOSCRIVERE LA DOMANDA UNITAMENTE AL GENITORE, HA L'OBLIGO DI:

- indicare il proprio codice fiscale (può essere richiesto in un qualsiasi ufficio dell'Agenzia delle Entrate, oppure nei Comuni con meno di 20 mila abitanti);
- compilare e firmare la dichiarazione ai fini delle deduzioni/detrazioni fiscali;
- qualora lo studente sia un minore, la dichiarazione di cui al precedente punto 2) dovrà essere controfirmata anche dal genitore o da chi ha la patria potestà.

LE DOMANDE CHE PERVERRANNO INCOMPLETE NEI PUNTI 1), 2) E 3) SARANNO RESE AI RICHIEDENTI PER L'AGGIORNAMENTO.

Per l'accertamento del diritto è necessario che il lavoratore compili la dichiarazione posta in calce alla domanda stessa.

Il Comitato di Gestione dell'Ente stabilirà la graduatoria determinando il giudizio insindacabile sui seguenti elementi:

- **votazione conseguita** durante l'anno accademico o scolastico 2018/2019 sulla base della media ottenuta:
 - considerando, per gli universitari che abbiano superato più esami del richiesto, il risultato dei 4 (quattro) migliori;
 - escludendo per gli studenti delle scuole medie superiori e degli istituti professionali: condotta, religione ed educazione fisica;
- **condizioni di famiglia** - 1 punto per ogni figlio studente inferiore ai 15 anni e per la moglie casalinga; 2 punti per ciascun figlio studente oltre il 15° anno di età.

L'esito del concorso sarà reso noto entro il mese di Dicembre 2019.

*** NOTA** La vivenza a carico è riferita al periodo di studi oggetto della richiesta ed è comunque considerata tale anche se per le vigenti norme fiscali, le detrazioni per familiari a carico vengono fruiti totalmente dall'altro genitore.

CASSA EDILE DI MUTUALITÀ ED ASSISTENZA

DELLE PROVINCE DI COMO E LECCO

LAVORATORI

COMUNICAZIONE NUMERO DI CELLULARE

Gentile lavoratore,

la Cassa Edile di Como e Lecco ha introdotto per i lavoratori la possibilità di scaricare tutti i documenti inviati dalla Cassa Edile attraverso il portale www.ediloffice.com

Tale possibilità consente ai lavoratori di **non dovere attendere i tempi postali per ricevere i documenti**, con i conseguenti rischi di posta non consegnata a causa di problemi di indirizzi non corretti o altri motivi.

La invitiamo quindi a comunicare il numero di cellulare al suo datore di lavoro chiedendogli di trasmetterlo alla Cassa Edile. Se preferisce invece comunicarcelo direttamente, può compilare il modulo in fondo alla pagina e restituircelo firmato, allegando la fotocopia di un documento di identità.

Nota bene: l'invio delle Certificazioni Uniche sarà effettuato solamente attraverso il nuovo canale www.ediloffice.com

**INFORMIAMO CHE I DATI PERSONALI FORNITI DALL'INTERESSATO SARANNO TRATTATI CONFORMEMENTE AL REGOLAMENTO UE 2016/679 (GDPR).
PUÒ VISUALIZZARE L'INFORMATIVA COMPLETA SUL SITO WWW.CASSAEDILECOMOLECCO.IT**

Io sottoscritto _____

nato a _____ il _____ cod. Cassa Edile _____

residente in _____ Via _____ fraz. _____

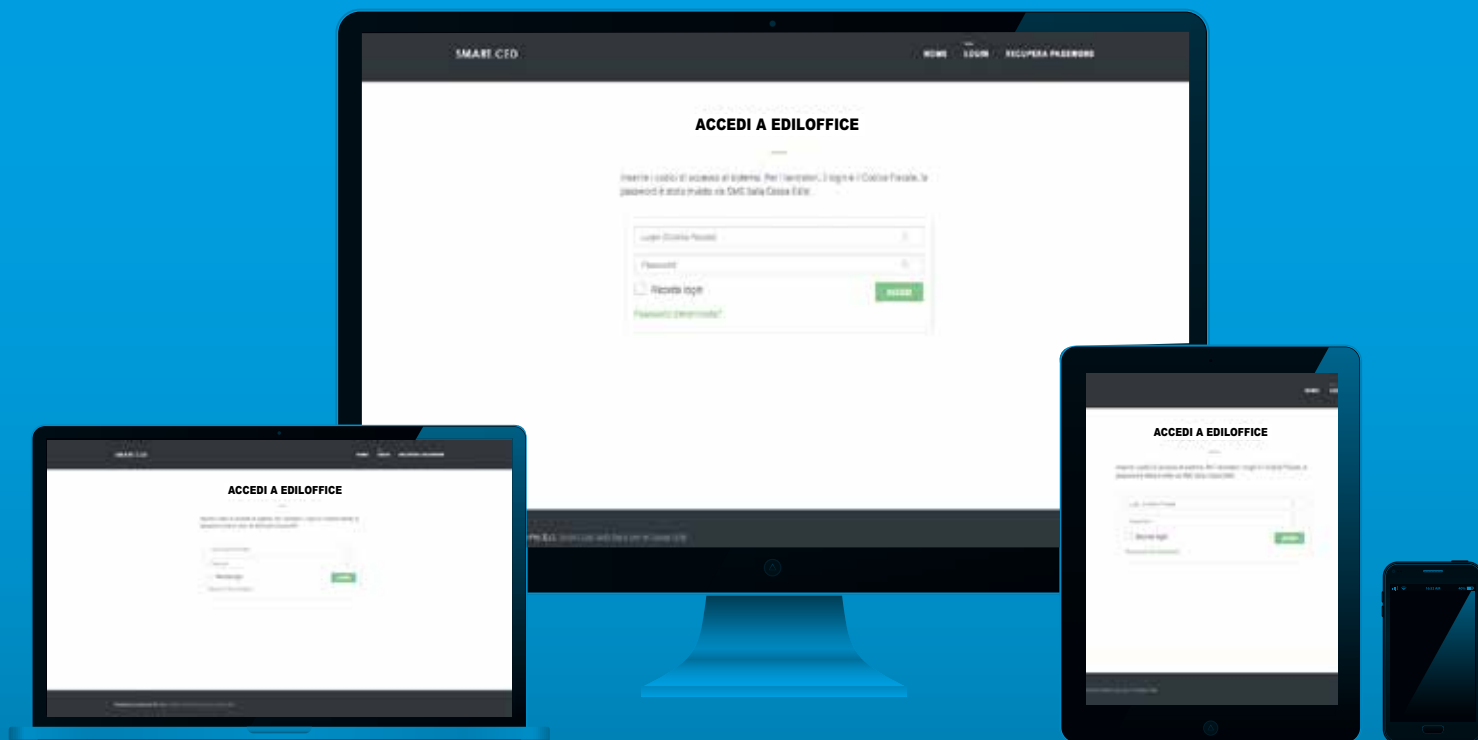
attualmente dipendente dell'impresa _____

Indico di seguito il mio numero di telefono cellulare:

Data _____

Firma _____

SERVIZI EDILOFFICE: la Cassa Edile sempre in linea



A partire dal mese di dicembre 2016 tutti i documenti che la Cassa Edile emette per i pagamenti al lavoratore e la Certificazione Unica sono disponibili in un'area riservata del sito **www.ediloffice.com**, alla quale ogni lavoratore può accedere per consultare, scaricare ed eventualmente stampare tali documenti. Per poter accedere al sito è necessario che il lavoratore inserisca come login il proprio Codice Fiscale. La password viene comunicata via SMS al cellulare del lavoratore.

E' quindi necessario che il lavoratore fornisca alla Cassa Edile il proprio numero di cellulare personale, poiché questo è l'unico modo per usufruire del servizio e per essere subito informati della disponibilità di un nuovo documento (pagamento o Certificazione Unica) nella propria area riservata.

Il numero di cellulare può essere comunicato in vari modi:

- compilando il modulo che trovate nella pagina precedente e facendolo pervenire alla Cassa Edile
 - Consegnandolo in uno dei nostri uffici (via Diaz 26 a Como oppure via Parini 33 a Lecco)
 - Inviandolo per posta ad uno degli indirizzi indicati nel punto precedente
 - Inviandolo per fax al numero 031-261658 oppure 0341-360543
 - Inviandolo via email a info@cassaedilecomo.it oppure info@cassaedilelecco.it
- Comunicandolo alla propria Impresa e chiedendo di farlo pervenire alla Cassa Edile

L'utilizzo del servizio Ediloffice consente alla Cassa Edile di non inviare più per posta i documenti che vengono inseriti nel portale, evitando così i problemi relativi a ritardi postali, smarrimenti, variazioni di indirizzo non comunicate per tempo alla Cassa Edile, che possono rendere impossibile il recapito della corrispondenza. Inoltre, il sistema Ediloffice invia al lavoratore un SMS ogni volta che viene messo a disposizione un nuovo documento sul portale, comunicando anche la modalità per accedere all'area riservata.

E' possibile tuttavia, in casi eccezionali, mantenere l'invio della documentazione per posta, comunicando alla Cassa Edile – anche telefonicamente – questa volontà.

Gli uffici della Cassa Edile rimangono comunque a disposizione, con i consueti orari e contatti, per risolvere qualunque problema e per fornire tutte le informazioni necessarie all'utilizzo del servizio.



PROGETTO “EDILIZIA SICURA NEI CANTIERI LOMBARDI”

Il C.P.T. di Como, anche per l'anno 2019 partecipa al Progetto “Edilizia Sicura nei Cantieri Lombardi”, unitamente a tutti i C.P.T. Regionali, in accordo con l'I.N.A.I.L., seleziona e propone alle Imprese presenti sul nostro territorio interventi nei cantieri in base alla complessità e tipologia dei lavori in essere o di prossima apertura. **Ricordiamo che il Progetto**

offre alle Imprese un percorso virtuoso: assistenza tecnica (sopralluogo di cantiere con almeno due visite), monitoraggio comportamentale ed eventuale formazione “on the job” con la registrazione dei partecipanti e le tematiche trattate.

Ai sopralluoghi in cantiere potrebbe partecipare personale dell'I.N.A.I.L. **esclusivamente in veste istituzionale e non ispettiva** in quanto partner del Progetto. **La programmazione delle visite** verrà concordata per ogni singolo caso **direttamente con l'Impresa** e sarà adeguata alle esigenze della stessa in modo da non interferire con lavorazioni particolari e già programmate dall'Impresa. Si richiede, inoltre, la presenza in cantiere di un referente dell'Impresa. **Le Imprese interessate ad aderire possono inviare il proprio nominativo, con i riferimenti del cantiere, alla Segreteria del C.P.T. all'indirizzo mail: info@cptcomo.org o contattare direttamente la Segreteria del C.P.T. al numero 031-33.70.170 per informazioni. Aderire al Progetto non ha alcun costo.**

Il Progetto è attivo dal mese di aprile e si concluderà nel mese di dicembre 2019.



DA
SETTEMBRE 2019
la NUOVA sede DI ESPE sarà ad
ALBATE – COMO - VIA AL PIANO 8

CORSI **GRATUITI** PER OPERAI DI IMPRESE ISCRITTE ALLA CASSA EDILE DI COMO

FORMAZIONE LAVORATORI EX ART.37 D.LGS 81/08 - RISCHIO ALTO-ORE 16 AGG. FORMAZIONE EX ART. 37 RISCHIO ALTO-ORE 6	PREVENZIONE INCENDI-ORE 8	MONTAGGIO, SMONTAGGIO E TRASF. PONTEGGI-ORE 32 AGG. MONTAGGIO, SMONTAGGIO E TRASF. PONTEGGI-ORE 8
ADDETTO CONDUZIONE GRU A TORRE-ORE 16	PRIMO SOCCORSO-ORE 16 AGG. PRIMO SOCCORSO-ORE 6	ADDETTI UTILIZZO LINEE VITA- DPI ANTICADUTA-ORE 8
ADDETTO CONDUZIONE ESCAVATORI, PALE CARICATRICI FRONTALI, TERNE-ORE 16	FORMAZIONE AGGIUNTIVA PER PREPOSTO EDILE-ORE 8 AGG. FORMAZIONE PER PREPOSTO EDILE-ORE 6	CORSO RLS-ORE 8 AGG. RLS-ORE 4

TUTTI GLI ALTRI CORSI SONO A PAGAMENTO CONSULTA IL NOSTRO SITO

www.especomo.it

E.S.P.E. ENTE SCUOLA PROFESSIONALE EDILE - Via del Lavoro 21 - 22100 COMO
www.especomo.it Tel. 031.5001132 Fax 031.525604 segreteria@especomo.it



ESPE LECCO

Visite e Formazione in cantiere

LA SICUREZZA NEI CANTIERI LOMBARDI

La maggioranza dei cantieri lombardi, pur essendo una realtà complessa, è costituita da cantieri di piccole dimensioni, nei quali operano microimprese, spesso impegnate in singole fasi di intervento e con frequente ricorso all'utilizzo di lavoratori autonomi.

In questo tipo di cantieri risulta spesso difficile riscontrare un'organizzazione del lavoro che presidi la salute e la sicurezza dei lavoratori in modo puntuale e sistematico.

Questo progetto, promosso da INAIL in collaborazione con le scuole edili della Lombardia, **intende sostenere le imprese nella organizzazione dei cantieri e nella gestione della sicurezza**. Concretamente consiste nell'effettuare dei sopralluoghi in cantiere durante i quali i lavoratori vengono affiancati e accompagnati da un tecnico esperto, messo a disposizione dall'ESPE, per sensibilizzarli ai problemi della sicurezza e stimolarli ad adottare tutti gli accorgimenti e i comportamenti necessari alla salvaguardia della loro salute.

Questa attività tecnica avrà anche la funzione di misurazione del miglioramento dello "stato di salute" del cantiere in modo da offrire la possibilità di valutare la necessità di ulteriori azioni da apportare al cantiere, sia in termini organizzativi/gestionali sia in termini formativi/comportamentali.

Durante gli incontri svolti sul campo, "on the job", il tecnico ESPE, talvolta coadiuvato da medici e tecnici INAIL (in veste di formatori e **senza alcun ruolo ispettivo**), fornirà consigli riguardo all'individuazione e all'analisi dei rischi caratteristici delle lavorazioni in atto, utili al miglioramento delle metodologie di lavoro adottate, nel rispetto delle procedure del POS.

La formazione sarà svolta "on the job, quando serve e dove serve" e solo nei casi in cui le problematiche saranno rilevate con una certa frequenza, verrà effettuata un'attività d'aula con i preposti e le figure aziendali responsabili, per risolvere le situazioni di criticità e proporre eventuali modifiche organizzative.

La visita sarà svolta in una data concordata con l'impresa e durerà circa una/due ore a seconda della complessità del cantiere. Inoltre, la formazione verrà erogata indicativamente lo stesso giorno a fine turno (pausa pranzo o fine giornata – concordandola con l'impresa), la durata dipenderà dalle problematiche riscontrate.

**In Provincia di Lecco il progetto riguarderà 12 cantieri
dove effettueremo almeno due visite.**

Aderire non ha alcun costo. Il progetto si concluderà entro 31 dicembre 2019.

**Se interessati contattare il referente del progetto Geom. Diego Pirovano
all'indirizzo geometra@espelecco.it o telefonando al numero 0341495510.**



05 LUGLIO 2019

SEMINARIO GRATUITO

I Sistemi di Rinforzo Strutturale

Materiale e Tecnologie per il ripristino, rinforzo e miglioramento sismico di
strutture in cemento armato e
in muratura moderna e storico-artistico-monumentale







RICHIESTA ASSISTENZE DIVERSE

NON INVIARE VIA FAX

Alla
**CASSA EDILE DI MUTUALITÀ ED ASSISTENZA
DELLE PROVINCE DI COMO E LECCO**
Via A. Diaz, 26
22100 **COMO**

Il/la sottoscritto/a _____

nato /a il _____ residente a _____ frazione _____

via _____ N. tel. _____/_____

quale erede del lavoratore _____ deceduto il _____

(compilare solo nel caso di richiesta presentata dagli eredi)

iscritto alla Cassa Edile con il n° _____

occupato, nei sei mesi precedenti la richiesta:

1) in Provincia di Como o di Lecco presso l'impresa:

2) in Provincia di _____ alle dipendenze dell'impresa _____

_____ con sede a _____

**preso atto del vigente regolamento delle assistenze diverse e degli accordi
fra le parti contrattuali di Como e Lecco attualmente in vigore, richiede la seguente prestazione:**
(barrare il quadratino corrispondente all'assistenza richiesta)

☐ **PREMIO FEDELTA' SCUOLA-LAVORO**

- il corso triennale E.S.P.E. è terminato il _____ come da fotocopia della qualifica triennale allegata.
- l'iscrizione in Cassa Edile è avvenuta il _____
- raggiungimento di 800 ore di iscrizione alla Cassa Edile avvenuto il _____
- raggiungimento di 1600 ore di iscrizione alla Cassa Edile avvenuto il _____
- eventuali altre Casse Edili presso le quali si è stati iscritti _____

☐ **CONCORSO CURE BALNEO TERMALI (art. 6)**

- località di effettuazione della cura balneo-termale _____
- nel periodo dal _____ al _____

☐ **DONATORI DI SANGUE (art. 7)**

- sono state effettuate gratuitamente nel corso dell'anno _____ n. _____ donazioni di sangue presso i centri trasfusionali autorizzati dal Ministero della Sanità nelle seguenti date _____
- _____ come da attestazioni allegate.

☐ **SUSSIDI STRAORDINARI (art. 8)**

- motivo della richiesta:
 - ☐ caso eccezionale di particolare e comprovata situazione di disagio economico e sanitario come da **dettagliata descrizione e relativa documentazione che devono essere obbligatoriamente allegati alla presente richiesta;**
 - ☐ spese di protesi di cui alla unita fattura in originale.

☐ **ASSEGNI FUNERARI (art. 12)**

- per decesso avvenuto in data _____
- per la seguente causa _____

(morte naturale - malattia - incidente stradale - infortunio sul lavoro ecc.)

- ☐ del lavoratore iscritto;
- ☐ del familiare convivente (moglie figlio/a)

Allega n° _____ documentazioni previste per l'assistenza richiesta di cui al regolamento riportato a tergo del presente modulo.

data _____

(firma) _____

DICHIARAZIONE

Il sottoscritto chiede di poter fruire dei servizi delle prestazioni della Cassa Edile, a norma dei vigenti C.C.N.L., per gli operai dipendenti dalle imprese edili ed affini, dell'accordo integrativo provinciale, in vigore, nonché dello Statuto e del Regolamento della Cassa Edile stessa. Dichiaro di applicare e si impegna ad osservare gli atti normativi sopra ricordati e consente alla Cassa Edile di esibire la presente dichiarazione in qualunque momento ne abbia interesse. In particolare dichiara di essere a conoscenza della percentuale trattenuta dall'impresa quale quota di adesione contrattuale operaia. Di approvare che essa venga versata alla Cassa Edile in ottemperanza alla normativa vigente e dalla stessa devoluta alle Associazioni Sindacali previste dai C.C.N.L. Il sottoscritto dichiara inoltre, sotto la propria responsabilità, di essere alle dipendenze di impresa iscritta alla Cassa Edile al momento della presentazione (o spedizione) della domanda, o, se non più alle dipendenze, di rientrare nelle condizioni previste dall'art. 2 del regolamento delle assistenze.

Data _____ Firma del lavoratore _____

**INFORMIAMO CHE I DATI PERSONALI FORNITI DALL'INTERESSATO SARANNO TRATTATI CONFORMEMENTE AL REGOLAMENTO UE 2016/679 (GDPR).
PUÒ VISUALIZZARE L'INFORMATIVA COMPLETA SUL SITO WWW.CASSAEDILECOMOLECCO.IT.**

ASSISTENZE DIVERSE

Art. 1 - **DIRITTO**

Il diritto di richiedere alla Cassa Edile di Como e di Lecco le sottoindicate assistenze è determinato dal possesso da parte del lavoratore dei seguenti requisiti:

- aver maturato, anche in più circoscrizioni territoriali, almeno 600 ore con relativo accantonamento presso le competenti Casse Edili della percentuale per ferie e gratifica natalizia. In deroga a quanto sopra previsto, non è richiesto alcun limite di contribuzione per domande di assistenze diverse presentate da o per conto di lavoratori, conseguenti a "infortunio sul lavoro";
 - risultare alle dipendenze di Impresa iscritta, che sia in regola con la trasmissione delle denunce mensili, che abbia effettuato tutti i versamenti a suo carico entro i termini previsti dal contratto collettivo nazionale di lavoro dagli accordi locali e dal regolamento amministrativo della Cassa Edile di Como e di Lecco e che non abbia in corso pendenze amministrative con la medesima.
- Nel caso di perdurata inadempienza da parte dell'Impresa, il lavoratore manterrà comunque, per un massimo di tre mesi, il diritto ad usufruire delle assistenze, purché risulti in essere il rapporto di lavoro, sia a tempo pieno che a orario ridotto o sospeso.

Art. 2 - **DECADENZA DAL DIRITTO ALLE ASSISTENZE**

Il lavoratore decade dal diritto alle prestazioni della Cassa Edile dopo tre mesi dalla data di cessazione del rapporto di lavoro e con effetto immediato durante i periodi di astensione volontaria dal lavoro nonché in caso di dimissioni.

In ogni caso il lavoratore perderà il diritto nell'ipotesi di rioccupazione in altri settori.

In caso di morte del lavoratore iscritto alla Cassa Edile di Como e di Lecco, per il quale risultano almeno 600 ore di accantonamento nei sei mesi precedenti l'evento, gli eredi (coniuge e figli a carico) possono richiedere le prestazioni previste a favore degli scritti, purché alla data della richiesta non siano trascorsi più di sei mesi dal decesso.

Inoltre per i figli dei lavoratori deceduti saranno riconosciute, fino al sussistere dei requisiti richiesti, le seguenti prestazioni:

- soggiorno climatico per i figli dei lavoratori (art. 9)
- borse di studio (art. 10);
- contributo per fini di studio (art. 11) per un massimo di tre anni.

Il termine di decadenza di cui al primo comma viene elevato a mesi 6 nel caso di lavoratori dipendenti da Imprese soggette a procedura fallimentare.

Art. 3 - **MODALITÀ E TERMINI DI PRESENTAZIONE DELLE DOMANDE**

Le domande di assistenza, redatte sugli stampati predisposti dalla Cassa Edile e in distribuzione presso la stessa, le Imprese e le Organizzazioni Sindacali di categoria o scaricabili dal sito Internet www.cassaedilecomo.it oppure www.cassaedilelecco.it, devono essere trasmesse - accompagnate da tutti i documenti richiesti - entro e non oltre i termini stabiliti per ciascuna voce assistenziale a pena di decadenza.

Art. 6 - **CONCORSO CURE BALNEO TERMALI**

Al lavoratore iscritto è concesso un contributo giornaliero di € 18,00 per la durata massima di quindici giorni l'anno per cure balneo termali, purché si trovi nelle seguenti condizioni:

- non sia ammesso alle cure termali a completo carico dell'INPS, INAIL o ASL;
- abbia superato malattie o infortuni di particolare gravità e durata, oppure abbia subito interventi chirurgici rilevanti per cui è consigliabile la convalescenza in clima marino o montano.

Alla domanda, da inoltrarsi alla Cassa Edile, entro novanta giorni dal termine della cura, deve necessariamente essere allegata la seguente documentazione:

- certificato medico indicante la diagnosi e la necessità della cura;
- dichiarazione del lavoratore attestante la mancata assistenza diretta da parte dell'INPS, dell'ASL o dell'INAIL.

Il contributo è concesso a cura ultimata, previa presentazione della documentazione relativa alla spesa sostenuta. La prestazione potrà avere luogo per una sola volta all'anno.

Art. 7 - **DONATORI DI SANGUE**

Al lavoratore iscritto che effettua donazioni di sangue gratuite presso i centri trasfusionali autorizzati dal Ministero della Sanità, viene concesso un assegno di € 8,00 per donazione.

Il contributo è liquidato cumulativamente per tutte le donazioni, una volta all'anno.

La domanda deve pervenire alla Cassa Edile entro e non oltre il 30 giugno dell'anno successivo accompagnata, per ogni donazione, dall'attestato del centro trasfusionale che ha ricevuto la donazione stessa.

Art. 8 - **SUSSIDI STRAORDINARI**

La Cassa Edile in casi eccezionali di particolari e comprovate situazioni di disagio economico e sanitario potrà intervenire a favore dei lavoratori iscritti e delle loro famiglie con un contributo straordinario "una tantum" nella misura che sarà di volta in volta valutata e deliberata dal Comitato di Gestione.

Il Comitato di Gestione potrà deliberare anche contributi in favore dei lavoratori iscritti (esclusi i loro familiari) per SPESE DI PROTESI, effettuate nell'arco dei dodici mesi precedenti la richiesta regolarmente documentate da prescrizione medica e da fatture:

- ODONTOTECNICHE: un contributo variabile per spese complessivamente superiori a € 258,00; sulla fattura è obbligatoria l'indicazione del nominativo della persona curata in alternativa è da ritenersi idonea una dichiarazione del lavoratore indicante che la prestazione è stata effettuata a favore della propria persona.
- OCULISTICHE/ORTOPEDICHE ED ACUSTICHE: un contributo nella misura del 50% entro il limite massimo di € 775,00 per spese complessivamente superiori a € 77,00.

La domanda dovrà essere necessariamente corredata dalla seguente documentazione:

- attestazione della situazione familiare;
- fattura originale con l'indicazione del costo di ogni singola prestazione;
- prescrizione medica (solo per protesi oculistiche/ortopediche ed acustiche).

Art. 12 - **ASSEGNI FUNERARI**

In caso di decesso del lavoratore che non abbia maturato analogo diritto previsto dall'APE, agli eredi (vedova o figli o genitori) viene corrisposto un assegno funerario di € 1.033,00. In mancanza di eredi diretti, l'assegno potrà essere corrisposto a chi dimostri di aver sostenuto le spese funerarie per il lavoratore defunto (gli Enti sono esclusi da questa prestazione).

Al lavoratore iscritto, nell'ipotesi di morte della moglie o di figli con lui conviventi ed a carico fiscalmente, viene concesso un contributo alle spese funerarie di € 620,00.

Alla domanda, che deve pervenire alla Cassa Edile entro e non oltre i novanta giorni successivi alla data della morte, dovranno essere allegati i seguenti documenti:

- certificato di morte (in carta libera)
- attestazione della situazione familiare alla data del decesso (in carta libera);
- una dichiarazione del lavoratore attestante che il familiare deceduto era fiscalmente a suo carico;
- documenti probatori di spesa sostenuta (documentazione da presentare esclusivamente per il decesso di un familiare, oppure qualora il richiedente la prestazione non sia un erede diretto del lavoratore deceduto).

PREMIO FEDELTA' SCUOLA-LAVORO

Allo studente che, terminato il corso triennale di prima formazione presso l'E.S.P.E., venga assunto alle dipendenze di un'Impresa regolarmente iscritta alla Cassa Edile di Como e Lecco, è concesso un premio pari a € 650,00 complessivi con erogazione di € 200,00 alla maturazione, anche in più circoscrizioni territoriali, di almeno 800 ore con relativo accantonamento presso le competenti Casse Edili della percentuale per ferie e gratifica natalizia, ed € 450,00, alla maturazione di ulteriori 1600 ore senza alcuna interruzione di attività nel settore. Le domande dovranno essere presentate entro i 90 giorni successivi alla maturazione della permanenza nel settore come sopra determinata corredate, esclusivamente per la prima domanda, della fotocopia della qualifica triennale.

STRALCIO ACCORDO FRA LE PARTI CONTRATTUALI DI COMO E DI LECCO ATTUALMENTE IN VIGORE

Le assistenze diverse della Cassa Edile, ad eccezione dei soggiorni climatici per i figli dei lavoratori e, in via sperimentale, del contributo per malattie sino a 6 giorni, saranno effettuate con le seguenti modalità:

- per anzianità (riferimento APE) superiore a 8 anni e con media mensile di ore dichiarate alla Cassa Edile (comprese ore lavorate, festività, malattia, infortunio, c.i.g., ferie, permessi retribuiti e riposi annui fruiti) pari o superiore a 160 ore mensili nel semestre precedente e secondo gli ultimi dati disponibili in Cassa Edile, le assistenze saranno erogate in base al 100% degli importi previsti dal regolamento;
- nel caso di anzianità da 3 a 8 anni (riferimento APE) e con pari media mensile come al punto a), la percentuale di erogazione sarà pari al 90%
- la percentuale sarà ridotta all'80% nel caso di anzianità fino a 3 anni (riferimento APE) e con pari media mensile di ore dichiarate
- le percentuali di erogazione sopra indicate saranno ridotte rispettivamente: del 10, 15, 20 o 25% nel caso di una media mensile di ore dichiarate nel semestre precedente da 140 a 159 ore, da 120 a 139 ore, da 105 a 119 ore, fino a 104.

Per il personale assunto a tempo parziale le modalità di erogazione e le prestazioni saranno riproporzionate all'orario effettivamente prestato.