

NOTIZIARIO DELLA CASSA EDILE DI COMO E LECCO

PERIODICO DELLA CASSA EDILE DI MUTUALITÀ ED ASSISTENZA DELLE PROVINCE DI COMO E LECCO

INDUMENTI DA LAVORO E CALZATURE DI SICUREZZA PROCEDURA EDILCONNECT FORNITURA ESTIVA 2020



ANNO 31°
N.1 gennaio 2020

• **Redazione:**
22100 COMO - Via A. Diaz, 26
• **Autorizz. Trib. Como n. 23**
del 17-11-1989
• **Direttore Responsabile**
Gerosa ing. Giovanni
• **Poste Italiane Spa**
Spedizione in abbonamento
Postale - 70% - LO/MI
• **Quadrimestrale**
• **Stampa:**
Grafiche Erredue S.a.s.
Via Europa, 9
22070 Cirimido (CO)

SEGNALAZIONI:

• **FORNITORE:**
BN NAVA SRL
VIA DELL'INDUSTRIA - AZZANO SAN
PAOLO (BG) - Tel. 0350400427

• **SCELTA DELLA FORNITURA CON**
SISTEMA LIBERO A PUNTEGGIO

• **TRASMISSIONE DEI DATI ALLA**
CASSA EDILE DA PARTE DELLE
AZIENDE CON PROCEDURA
TELEMATICA EDILCONNECT ENTRO
IL 20 FEBBRAIO 2020

• **CONSEGNA ALLE IMPRESE**
entro il 30 APRILE 2020

• **OGNI LAVORATORE DOVRA'**
COMUNICARE LE PROPRIE
SCELTE ALL'AZIENDA

dalla ditta BN NAVA SRL e il materiale dovrà pervenire alle aziende destinatarie entro il 30 Aprile 2020. La scelta del materiale antinfortunistico dovrà essere comunicata alla Cassa Edile **ESCLUSIVAMENTE DALLE AZIENDE** tramite la procedura telematica EDILCONNECT (www.edilconnect.it raggiungibile anche dal sito www.cassaedilecomolecco.it) sulla base del materiale disponibile riportato nelle pagine successive, tassativamente entro il prossimo 20 FEBBRAIO 2020. **OGNI LAVORATORE DOVRA' COMUNICARE LE PROPRIE SCELTE DIRETTAMENTE ALL'AZIENDA.** Si ricorda che l'utilizzo dei DPI (Dispositivi di Protezione Individuali) sul luogo di lavoro è **OBBLIGATORIO** ai sensi della normativa vigente.

Le forniture della Cassa Edile non comportano alcuna spesa da parte dei lavoratori in quanto il costo rientra nella contribuzione versata mensilmente dalle imprese. Si invitano pertanto **TUTTI** i lavoratori che non l'abbiano ancora fatto a comunicare i propri dati. Il criterio di scelta è basato su un elenco di indumenti e calzature ai quali è attribuito un punteggio specifico per dare la possibilità al lavoratore di personalizzare la propria fornitura. Allo scopo tutti gli articoli e i relativi punteggi sono stati documentati nella sezione fotografica. **SONO DISPONIBILI UNICAMENTE GLI ARTICOLI ILLUSTRATI NELLE PAGINE SEGUENTI.**

Le aziende dovranno indicare per ciascun lavoratore, all'interno del portale www.edilconnect.it (utilizzare solo Internet Explorer: dopo aver inserito i codici di accesso selezionare il percorso: DENUNCE E PRATICHE -> RELAZIONI CON ENTI -> CASSA EDILE COMO E LECCO -> LAVORATORI -> FORNITURA

Su mandato del Comitato di Gestione, la Cassa Edile deve provvedere alla fornitura di indumenti da lavoro e calzature antinfortunistiche ai lavoratori propri iscritti.

La fornitura ESTIVA GENERALE riguarderà tutti i lavoratori attivi con riferimento alla denuncia del mese di GENNAIO 2020 di cui la Cassa Edile è in possesso delle taglie degli indumenti e delle misure delle calzature, sarà effettuata

in questo numero...

Indumenti da lavoro e calzature di sicurezza	1
Modulistica assistenze	9
Prevedi	24

COMO

Via Diaz n. 26
Tel. 031.245.811
Fax 031.261.658
E-mail:
info@cassaedilecomo.it
Sito internet:
www.cassaedilecomo.it


LECCO

Via Parini n. 33
Tel. 0341.364.480
Fax 0341.360.543
E-mail:
info@cassaedilelecco.it
Sito internet:
www.cassaedilelecco.it

**ORARIO
DI APERTURA UFFICI**
nei giorni
da lunedì a venerdì
dalle ore **8,30** alle **12,30**
e dalle **14** alle **17,30**



...segue da pag. 1



INDUMENTI DA LAVORO seguendo successivamente le istruzioni on-line) la misura o la taglia dell'articolo e la quantità richiesta, tenendo presente che il limite massimo pro-capite (ovvero somma del numero degli articoli scelti moltiplicato il loro valore), calzature OBBLIGATORIE comprese, è stabilito in 100 punti.

L'invio degli indumenti e delle calzature sarà effettuato tramite corriere presso l'impresa che ha quindi **L'OBLIGO DI CONSEGNARE TEMPESTIVAMENTE LA FORNITURA AL SINGOLO DIPENDENTE** il quale dovrà attestare la ricezione del materiale, firmando per ricevuta sull'apposita distinta **che l'azienda dovrà restituire alla Cassa Edile. Per TUTTI i lavoratori saranno confezionati i pacchetti personalizzati in modo da semplificare la consegna da parte dell'impresa.**

La Cassa Edile ha la possibilità di monitorare le consegne alle aziende tramite procedure telematiche per un periodo di 2 mesi dalla data di spedizione. Si invitano pertanto le aziende o i lavoratori a rivolgersi agli uffici della Cassa al più presto in caso di mancata ricezione delle forniture. **IN CASO DI CESSAZIONE DEL RAPPOR-**

TO DI LAVORO L'IMPRESA E' COMUNQUE TENUTA ALLA CONSEGNA DI TUTTO IL MATERIALE ANTINFORTUNISTICO AL LAVORATORE OPPURE POTRA' RENDERLO ALLA CASSA EDILE.

Informiamo altresì che qualora le imprese avessero la necessità di forniture supplementari rispetto ai quantitativi inviati dalla Cassa Edile, potranno acquistare sia gli indumenti sia le calzature a prezzi da noi convenzionati, direttamente presso la ditta fornitrice (BN NAVA SRL – Tel. 035/0400427).

Qualora fossero riscontrate difformità di materiale, misura e/o taglia rispetto a quanto ordinato, nonché eventuali difetti nella merce o ritardi nelle consegne, si deve effettuare una tempestiva segnalazione per un immediato intervento della Cassa Edile.

Gli uffici di Como e Lecco dell'Ente sono a disposizione sia delle imprese sia dei lavoratori per le eventuali informazioni al riguardo.



IMPORTANTE!

Al fine di evitare inconvenienti nella consegna delle forniture per indirizzi errati, incompleti o per assenza dei destinatari, si ricorda a tutte le aziende che **è possibile comunicare** alla Cassa Edile un **indirizzo alternativo** dove consegnare senza problemi.

Soprattutto per le imprese che provengono da altre province è preferibile, ove possibile, la consegna presso il cantiere o altro indirizzo in zona Como/Lecco.

TRASMISSIONE DEI DATI ALLA CASSA EDILE DA PARTE DELLE AZIENDE TRAMITE PROCEDURA TELEMATICA EDILCONNECT (RAGGIUNGIBILE DAL SITO WWW.CASSAEDILECOMOLECCO.IT) TASSATIVAMENTE ENTRO IL PROSSIMO 20 FEBBRAIO 2020.

E' OBBLIGATORIO SCEGLIERE ALMENO UN PAIO DI CALZATURE



FORNITURA ESTIVA 2020

ELENCO MATERIALE DISPONIBILE (PUNTEGGIO MASSIMO PER LAVORATORE: 100 PUNTI)

INDUMENTI

CODICE	TIPO	PUNTI
23	POLO (dalla S alla XXXL)	15
02	PANTALONE JEANS (dalla 40 alla 68)	25
03	MAGLIETTA BIANCA (dalla S alla XXL)	10
24	POLO ALTA VISIBILITA' (dalla S alla XXXL)	20
13	PANTALONE ALTA VISIBILITA' (dalla S alla XXXL)	20
18	SALOPETTE BIANCA (dalla S alla XXXL)	30
19	TUTA BIANCA (dalla S alla XXXL)	40

CALZATURE

CODICE	TIPO	PUNTI
38	SCARPA ALTA MONTPELLIER S3 (mis. da 38 a 48)	100
39	SCARPA ALTA SCAMOSCIATA S3 (mis. da 38 a 48)	85
40	SCARPA BASSA SCAMOSCIATA S3 (mis. da 38 a 48)	85
41	SCARPA ALTA NABUK S3 (mis. da 38 a 48)	60
42	SCARPA BASSA NABUK S3 (mis. da 38 a 48)	60
31	SCARPA ASFALTISTA S3 HRO (mis. da 38 a 48)	60
27	STIVALE IN GOMMA S5 (mis. da 38 a 48)	30

TABELLA TAGLIE INDUMENTI

- **PANTALONE JEANS** dalla 40 alla 68

- **PANTALONE ALTA VISIBILITA' – TUTA BIANCA – SALOPETTE BIANCA
POLO ALTA VISIBILITÀ**

S (42/44)

M (46/48)

L (50/52)

XL (54/56)

XXL (58/60)

XXXL (62/64)

- **POLO BLU - MAGLIETTA BIANCA**

S (40/42)

M (44/46)

L (48/50)

XL (52/54)

XXL (56/58)

XXXL (60/62) (solo per la Polo)



CASSA EDILE
DI MUTUALITÀ ED ASSISTENZA
DELLE PROVINCE DI COMO E LECCO

CALZATURE DI SICUREZZA PER L'EDILIZIA



SCARPA PELLE NABUK ALTA S3

COD 41 - Punti 60



SCARPA PELLE NABUK BASSA S3

COD 42 - Punti 60



SCARPA SCAMOSCIATA BASSA S3

COD 40 - Punti 85



STIVALE IN GOMMA S5

COD 27 - Punti 30



SCARPA PELLE ALTA S3

COD 38 - Punti 100



SCARPA ASFALTISTI HRO

COD 31 - Punti 60



SCARPA SCAMOSCIATA ALTA S3

COD 39 - Punti 85

ABITI DA LAVORO PER L'EDILIZIA



JEANS CON PORTA METRO

COD **02** - Punti **25**



POLO MANICA CORTA

COD **23** - Punti **15**



PANTALONI ALTA VISIBILITA'

COD **13** - Punti **20**



POLO ALTA VISIBILITA'

COD **24** - Punti **20**

ABITI DA LAVORO PER L'EDILIZIA



TUTA BIANCA

COD 19 - Punti 40



SALOPETTE BIANCA

COD 18 - Punti 30



T-SHIRT MANICA CORTA

COD 03 - Punti 10

LAVORATORI NUOVI ASSUNTI

Per i lavoratori assunti successivamente al mese di GENNAIO 2020 (lavoratori di primo ingresso nel settore o lavoratori che rientrano sulla nostra Cassa Edile senza aver ricevuto la fornitura invernale 2019) oppure assunti in precedenza ma senza aver ricevuto alcuna fornitura dalla Cassa Edile, verrà inviato unicamente (come prima fornitura) **UN PAIO DI CALZATURE** modello 3100 S3 (alte) o modello 3000 S3 (basse) della ditta BN NAVA SRL.

Questa modalità di fornitura **NON** riguarderà i lavoratori di imprese che svolgono lavori stradali o di imprese imbianchine che, per la particolarità dell'attività, continueranno a ricevere la fornitura completa di indumenti (alta visibilità o bianchi) e calzature.


Le aziende dovranno comunicare come di consueto i dati tramite Edilconnect al momento dell'assunzione del lavoratore e sarà poi la Cassa Edile a stabilire, in base a quanto sopra indicato, quale tipologia di fornitura inviare.



3000 S3



3100 S3





RIMBORSO PER SPESE SANITARIE

(art. 13 del Regolamento per le assistenze)

TERMINE ULTIMO DI PRESENTAZIONE
30 APRILE 2020

NON INVIARE VIA FAX

Alla
CASSA EDILE DI MUTUALITÀ ED ASSISTENZA
DELLE PROVINCE DI COMO E LECCO
Via A. Diaz, 26
22100 C O M O

Il/la sottoscritto/a _____

nato /a il _____ residente a _____ frazione _____

via _____ N. tel. _____ / _____

quale erede del lavoratore _____ deceduto il _____

(compilare solo nel caso di richiesta presentata dagli eredi)

iscritto alla Cassa Edile con il n° _____

occupato, nei sei mesi precedenti la richiesta:

1) in Provincia di Como o di Lecco presso l'impresa:

2) in Provincia di _____ alle dipendenze dell'impresa _____

_____ con sede a _____

PRESO ATTO DEGLI ARTT. 1-2-3 E 13 DEL REGOLAMENTO DELLE ASSISTENZE DIVERSE E DEGLI ACCORDI FRA LE PARTI CONTRATTUALI DI COMO E LECCO ATTUALMENTE IN VIGORE, RIPORTATI A TERGO DELLA PRESENTE RICHIESTA, **INOLTRO DOMANDA PER IL RIMBORSO DELLE SPESE SANITARIE SOSTENUTE DAL PROPRIO NUCLEO FAMILIARE NELL'ANNO 2019 - vedere punti A) e B) delle avvertenze poste in calce alla presente richiesta - PER LA PARTE DI SPESA ECCEDENTE A € 258,00, NELLA MISURA DEL 40% E NEL LIMITE MASSIMO DI € 258,00.**

Ai fini della presente richiesta DICHIARA, sotto la propria responsabilità, consapevole delle conseguenze penali e civili previste dalle vigenti norme di legge per coloro che rendono dichiarazioni false, che:

– la composizione del proprio nucleo familiare è la seguente (indicare il coniuge anche se non fiscalmente a carico; i figli ed equiparati, nonché gli altri familiari, solo se fiscalmente a carico):

Cognome e nome	Nato il	Cognome e nome	Nato il
Coniuge		Figlio/a	
Figlio/a		Figlio/a	
Figlio/a		Figlio/a	

- le spese sanitarie oggetto della presente richiesta, sono state sostenute per il proprio nucleo familiare, così inteso: lavoratore, coniuge anche se non a carico, figli e altri familiari a carico in base alla vigente normativa fiscale;
- la documentazione di spesa (fatture o idonea documentazione fiscale), che viene inviata in fotocopia, corrisponde al documento originale.

Allega la seguente documentazione:

- n. _____ documenti di spese sanitarie, in fotocopia, sostenute nell'anno 2019 dal proprio nucleo familiare - vedere punto B) delle Avvertenze - per complessivi € _____.

data _____ firma del richiedente _____

Avvertenze

- Spese sanitarie interessate:** accertamenti diagnostici, visite specialistiche, protesi dentarie (escluse quelle del lavoratore richiedente, in quanto già previste dall'art. 8 del Regolamento) e cure dentarie, nonché i tickets relativi alle suddette prestazioni, effettuati presso strutture pubbliche o private comprovate da fatture o idonee documentazioni fiscali. Per i tickets è necessario che dalla documentazione di spesa (o da altro documento giustificativo) risulti anche il tipo di prestazione fruita.
- Nucleo familiare:** le persone del nucleo familiare per le quali vengono prese in considerazione le spese sanitarie sostenute nell'anno 2019 sono: il lavoratore, il coniuge non legalmente ed effettivamente separato, anche se non a carico, i figli ed equiparati fiscalmente a carico (non devono avere redditi superiori a € 2.840,51) nonché gli altri familiari, sempreché fiscalmente a carico e conviventi.
- Importo del rimborso:** contributo pari al 40% della parte complessiva di spesa eccedente, per l'anno 2019, € 258,00, con un massimo di rimborso di € 258,00 per nucleo familiare.

LA CASSA EDILE SI RISERVA LA FACOLTÀ DI RICHIEDERE LA DOCUMENTAZIONE DELLA SITUAZIONE DI FAMIGLIA.

DICHIARAZIONE

Il sottoscritto chiede di poter fruire dei servizi delle prestazioni della Cassa Edile, a norma del vigente C.C.N.L., per gli operai dipendenti dalle imprese edili ed affini, dell'accordo integrativo provinciale, in vigore, nonch del Statuto e del Regolamento della Cassa Edile stessa. Dichiaro di applicare e si impegna ad osservare gli atti normativi sopra ricordati e consente alla Cassa Edile di esibire la presente dichiarazione in qualunque momento ne abbia interesse. In particolare dichiara di essere a conoscenza della percentuale trattenuta dall'impresa quale quota di adesione contrattuale operaia. Di approvare che essa venga versata alla Cassa Edile in ottemperanza alla normativa vigente e dalla stessa devoluta alle Associazioni Sindacali previste dal C.C.N.L. Il sottoscritto dichiara inoltre, sotto la propria responsabilità, di essere alle dipendenze di impresa iscritta alla Cassa Edile al momento della presentazione (o spedizione) della domanda, o, se non più alle dipendenze, di rientrare nelle condizioni previste dall'art. 2 del regolamento delle assistenze.

**INFORMIAMO CHE I DATI PERSONALI FORNITI DALL'INTERESSATO SARANNO TRATTATI CONFORMEMENTE AL REGOLAMENTO UE 2016/679 (GDPR).
PUÒ VISUALIZZARE L'INFORMATIVA COMPLETA SUL SITO WWW.CASSAEDILECOMOLECCO.IT.**

data _____ firma del lavoratore _____

LEGGERE ATTENTAMENTE LE NORME RIPORTATE A TERGO

ASSISTENZE DIVERSE (stralcio del Regolamento)

Art. 1 - DIRITTO

Il diritto di richiedere alla Cassa Edile di Como e di Lecco le sottoindicate assistenze è determinato dal possesso da parte del lavoratore dei seguenti requisiti:

- a) aver maturato, anche in più circoscrizioni territoriali, almeno 600 ore nei sei mesi precedenti l'evento assistibile, con relativo accantonamento presso le competenti Casse Edili della percentuale per ferie e gratifica natalizia. In deroga a quanto sopra previsto, non è richiesto alcun limite di contribuzione per domande di assistenze diverse presentate da o per conto di lavoratori, conseguenti a "infortunio sul lavoro";
- b) risultare alle dipendenze di Impresa iscritta, che sia in regola con la trasmissione delle denunce mensili, che abbia effettuato tutti i versamenti a suo carico entro i termini previsti dai contratti collettivi nazionali di lavoro dagli accordi locali e dal regolamento amministrativo della Cassa Edile di Como e di Lecco e che non abbia in corso pendenze amministrative con la medesima. Nel caso di perdurata inadempienza da parte dell'Impresa, il lavoratore manterrà comunque, per un massimo di tre mesi, il diritto ad usufruire delle assistenze, purché risulti in essere il rapporto di lavoro, sia a tempo pieno che a orario ridotto o sospeso.

Art. 2 - DECADENZA DAL DIRITTO ALLE ASSISTENZE

Il lavoratore decade dal diritto alle prestazioni della Cassa Edile dopo tre mesi dalla data di cessazione del rapporto di lavoro e con effetto immediato durante i periodi di astensione volontaria dal lavoro nonché in caso di dimissioni.

In ogni caso il lavoratore perderà il diritto nell'ipotesi di rioccupazione in altri settori.

In caso di morte del lavoratore iscritto alla Cassa Edile di Como e di Lecco, per il quale risultano almeno 600 ore di accantonamento nei sei mesi precedenti l'evento, gli eredi (coniuge e figli a carico) possono richiedere le prestazioni previste a favore degli iscritti, purché alla data della richiesta non siano trascorsi più di sei mesi dal decesso.

Inoltre per i figli dei lavoratori deceduti saranno riconosciute, fino al sussistere dei requisiti richiesti, le seguenti prestazioni:

- soggiorno climatico per i figli dei lavoratori (art. 9);
- borse di studio (art. 10);
- contributo per fini di studio (art. 11) per un massimo di tre anni.

Il termine di decadenza di cui al primo comma viene elevato a mesi 6 nel caso di lavoratori dipendenti da Imprese soggette a procedura fallimentare.

Art. 3 - MODALITÀ E TERMINI DI PRESENTAZIONE DELLE DOMANDE

Le domande di assistenza, redatte sugli stampati predisposti dalla Cassa Edile e in distribuzione presso la stessa, le Imprese e le Organizzazioni Sindacali di categoria o scaricabili dal sito internet www.cassaedilecomo.it oppure www.cassaedilelecco.it, devono essere trasmesse - accompagnate da tutti i documenti richiesti - entro e non oltre i termini stabiliti per ciascuna voce assistenziale a pena di decadenza.

Art. 13 - RIMBORSO PER SPESE SANITARIE

Al lavoratore, su domanda da presentarsi entro il 30 aprile dell'anno successivo, viene concesso un contributo sulle spese sanitarie relative ad accertamenti diagnostici, visite specialistiche, protesi dentarie (escluso quelle del lavoratore richiedente in quanto già previste dall'art. 8 del Regolamento) e cure dentarie, nonché i tickets relativi alle suddette prestazioni, effettuati presso strutture pubbliche o private, per fatture o idonee documentazioni fiscali che nel loro complesso comportino per l'anno 2019 una spesa per ogni nucleo familiare superiore a € 258,00.

Il contributo sarà pari al 40% della parte di spesa eccedente € 258,00, con un massimo di rimborso di € 258,00 per ogni nucleo familiare.

STRALCIO ACCORDO FRA LE PARTI CONTRATTUALI DI COMO E DI LECCO ATTUALMENTE IN VIGORE

Le assistenze diverse della Cassa Edile, ad eccezione dei soggiorni climatici dei figli dei lavoratori e, in via sperimentale, del contributo per malattie sino a 6 giorni, saranno effettuate con le seguenti modalità:

- a) per anzianità (riferimento APE) superiore a 8 anni e con media mensile di ore dichiarate alla Cassa Edile (comprese ore lavorate, malattia, infortunio, c.i.g., ferie e permessi retribuiti e riposi annui fruiti) pari o superiore a 160 ore mensili nel semestre precedente e secondo gli ultimi dati disponibili in Cassa Edile, le assistenze saranno erogate in base al 100% degli importi previsti dal regolamento;
- b) nel caso di anzianità da 3 a 8 anni (riferimento APE) e con pari media mensile come al punto a), la percentuale di erogazione sarà pari al 90%;
- c) la percentuale sarà ridotta all'80% nel caso di anzianità fino a 3 anni (riferimento APE) e con pari media mensile di ore dichiarate;
- d) le percentuali di erogazione sopra indicate saranno ridotte rispettivamente: del 10, 15, 20 o 25% nel caso di una media mensile di ore dichiarate nel semestre precedente da 140 a 159 ore, da 120 a 139 ore, da 105 a 119 ore, fino a 104 ore.

Per il personale assunto a tempo parziale le modalità di erogazione e le prestazioni saranno riproporzionate all'orario effettivamente prestato.



CASSA EDILE DI MUTUALITÀ ED ASSISTENZA DELLE PROVINCE DI COMO E DI LECCO

22100 COMO - Via A. Diaz, 26 - Tel. 031.245.811 - Fax 031.261.658
23900 LECCO - Via Parini, 33 - Tel. 0341.364.480 - Fax 0341.360.543

Codice Fiscale 80003670132

E-mail: info@cassaedilecomo.it - info@cassaedilelecco.it
www.cassaedilecomo.it - www.cassaedilelecco.it

CONTRIBUTO CASA - BANDO PER IL BIENNIO 2019/2020

- ANNO 2019 -

Sono disponibili n. 94 contributi su mutui o finanziamenti per acquisto (od appalto) di abitazioni, con priorità alle nuove abitazioni costruite da imprese iscritte alla Cassa Edile di Como e Lecco o da cooperative che abbiano affidato l'appalto dei lavori ad imprese iscritte alla Cassa Edile di Como e Lecco, n. 20 contributi per acquisto da privati o altri casi d'acquisto non previsti nel punto precedente, nonché n. 36 contributi su mutui o finanziamenti per lavori di ristrutturazione effettuati da imprese iscritte alla Cassa Edile su alloggi di proprietà dei richiedenti.

La metà dei contributi disponibili verrà assegnata al termine del primo anno del biennio, l'altra metà al termine del secondo anno.

Formata la graduatoria, qualora si verificassero richieste valide in numero eccedente per singolo contributo, le Organizzazioni territoriali dei datori di lavoro e dei lavoratori valuteranno la possibilità di eventuali diverse distribuzioni.

Qualora al termine del primo anno risultasse totalmente assegnata la metà dei contributi previsti per il biennio, le richieste valide eccedenti saranno automaticamente inserite nel secondo anno, collocate per in graduatoria dopo le domande valide di tale anno.

Qualora anche al termine del secondo anno risultasse totalmente assegnata la seconda metà dei contributi previsti per il biennio, le richieste valide eccedenti concorreranno automaticamente alla formazione della graduatoria del primo anno del biennio successivo, collocate però in graduatoria dopo le domande valide di tale anno, e così di seguito, fino ad avvenuto inserimento della richiesta in graduatoria.

Il tasso di interesse applicato ai mutui nei limiti di cui sopra sarà agevolato tramite l'intervento della Cassa Edile di Como e Lecco alle seguenti condizioni:

- **per le nuove costruzioni e per l'acquisto da privati o altri casi d'acquisto:** abbattimento in percentuale del 30% sui tassi mensili previsti dalla convenzione Cariplo-Centredil, sino ad un massimo di mutuo o finanziamento di euro 30.987,00;
- **per le ristrutturazioni:** abbattimento in percentuale del 20% sui tassi mensili previsti dalla Convenzione Cariplo/Centredil, sino ad un importo massimo di mutuo o finanziamento di euro 15.494,00;
- **per le nuove costruzioni e per acquisto da privati o altri casi di acquisto, in caso di esistenza di altri contributi o finanziamenti agevolati dello Stato o altri enti pubblici:** abbattimento in percentuale del 20% sui tassi mensili previsti dalla convenzione Cariplo-Centredil, sino ad un massimo di mutuo o finanziamento di euro 30.987,00.

Il contributo in conto interessi nei limiti sopra fissati e con arrotondamento allo 0,50 di punto superiore, verrà concesso una sola volta ed erogato per un massimo di 5 anni (anche in caso di richieste successive e relative a finanziamenti ulteriori) ed a condizione che venga accordato il mutuo dall'Istituto di Credito.

Nel caso di cessazione dell'iscrizione alla Cassa Edile il lavoratore perderà il diritto al contributo a partire dal mese stesso, salvo il caso di:

- licenziamento per cessazione di attività dell'azienda, per riduzione di personale o fine cantiere, limitatamente ai periodi di disoccupazione;
- riconoscimento di inabilità od invalidità accertata dagli Istituti relativamente ai periodi di astensione dal lavoro.

In ogni caso il lavoratore perderà il diritto al contributo nell'ipotesi di rioccupazione in altri settori.

CARATTERISTICHE DEGLI ALLOGGI

Sono escluse le costruzioni classificate di lusso.

Gli immobili devono essere ubicati sul territorio italiano e figurare quale abitazione principale del lavoratore.

REQUISITI SOGGETTIVI PER L'ASSEGNAZIONE DEL CONTRIBUTO SU MUTUO O FINANZIAMENTO PER ACQUISTO O APPALTO PER LA COSTRUZIONE DI ABITAZIONE

Fermo restando il possesso dei requisiti previsti dall'art. 1 e dall'art. 2 del regolamento Assistenza Diverse (ved. nelle norme richiamate), possono presentare domanda i lavoratori del settore edile che abbiano i seguenti ulteriori requisiti:

- 1.1. siano dipendenti da imprese iscritte alla Cassa Edile di Como e Lecco ed in regola con i versamenti contributivi;
- 1.2. siano stati iscritti, nell'ultimo triennio, presso la Cassa Edile di Como e Lecco, o che pur avendo almeno 3 anni di iscrizione alla Cassa Edile di Como e Lecco, nell'ultimo triennio siano stati iscritti ad altra Cassa purché alle dipendenze di impresa iscritta alla Cassa Edile di Como e Lecco per l'intero ultimo triennio;
- 1.3. non siano titolari del diritto di proprietà, di usufrutto, di uso o di abitazione in uno dei Comuni situati nella Regione di residenza di un alloggio adeguato alle esigenze del proprio nucleo familiare; i titolari di diritto di proprietà di immobili saranno ritenuti idonei se dichiarino di permutare o vendere la proprietà trasferendosi nell'immobile per cui viene richiesto il contributo, restando inteso che il contributo stesso potrà essere erogato dalla Cassa Edile quando sia stata perfezionata la vendita di entrambi gli immobili interessati;
- 1.4. non abbiano ottenuto l'assegnazione in proprietà o con patto di futura vendita di un alloggio costruito a totale carico dello Stato o di altri Enti Pubblici.

Ai fini dei requisiti di cui sopra si precisa:

- **Per alloggio adeguato** si intende l'abitazione composta da un numero di vani, esclusi gli accessori, pari a quello dei componenti del nucleo familiare e comunque non inferiore a due, oppure da un alloggio, che indipendentemente dal numero di vani, non sia stato dichiarato igienicamente inidoneo dalla autorità competente.
- **Per nucleo familiare** si intende la famiglia costituita dal capo-famiglia, dal coniuge, dai figli legittimi, naturali, riconosciuti ed adottivi e dagli affiliati, con lui conviventi. Fanno parte inoltre del nucleo familiare gli ascendenti, i discendenti, i collaterali fino al terzo grado, purché stabilmente conviventi con il concorrente da almeno due anni precedenti alla data della pubblicazione del presente bando. I collaterali debbono essere inoltre a carico del lavoratore concorrente.

I requisiti di cui ai punti 1.3 e 1.4 debbono sussistere anche nei confronti di tutti i componenti il nucleo familiare del concorrente.

Inoltre, tutti i requisiti indicati debbono essere posseduti alla data di pubblicazione del presente bando e confermati in sede di assegnazione del mutuo.

Acquisti da cooperative:

le richieste riguardanti l'acquisto di abitazione da cooperative verranno inserite nel bando con riferimento all'anno in cui è stato sottoscritto l'atto di assegnazione provvisoria con l'impegno all'accollo del mutuo. L'erogazione del contributo sarà tenuto in sospeso fino alla sottoscrizione dell'atto di assegnazione definitiva dell'alloggio che il richiedente dovrà debitamente documentare. Ad avvenuta acquisizione di tale documentazione la Cassa Edile erogherà il contributo a decorrere dalla prima rata iniziale pagata.

MODALITÀ E TERMINI PER LA PRESENTAZIONE DELLE DOMANDE

Le domande, redatte su appositi moduli da ritirarsi presso la Cassa Edile, devono essere tassativamente corredate dai seguenti documenti (originali o fotocopie convalidate dagli incaricati della Cassa Edile):

- atto di mutuo;
- rogito nel caso di acquisto, o pratica edilizia presentata al comune competente e documentazione della spesa sostenuta in caso di ristrutturazione;
- attestazione della situazione familiare (mediante autocertificazione);
- quietanze di pagamento delle rate di mutuo;
- mod. 730 o UNICO relativa all'anno di erogazione del mutuo e relativa ricevuta di presentazione;
- in caso di attività lavorativa negli ultimi tre anni presso altra provincia: certificazione rilasciata dalla Cassa Edile interessata attestante i periodi di iscrizione presso la stessa.

Il termine per l'inoltro delle richieste, **con riferimento all'anno di erogazione del mutuo**, è il seguente:

- 29 febbraio 2020 per il primo anno del biennio.
- 28 febbraio 2021 per il secondo anno del biennio.

La presentazione delle domande deve avvenire direttamente presso gli uffici della Cassa Edile:

- COMO via Diaz n. 26
- LECCO via Parini n. 33

La Cassa Edile non è responsabile di eventuali smarrimenti delle domande e delle documentazioni non consegnate direttamente presso i propri uffici.

Le domande presentate oltre i termini sopra indicati verranno tenute in sospeso e concorreranno alla formazione della graduatoria qualora non risultasse totalmente assegnata la metà dei contributi al termine del primo anno del biennio o l'altra metà al termine del secondo anno.

Nel caso risultassero totalmente assegnati i contributi nel biennio, le domande concorreranno alla formazione della graduatoria nel biennio successivo, secondo i criteri già indicati per le richieste pervenute in eccedenza.

FORMAZIONE GRADUATORIA

Verranno formate delle graduatorie secondo:

- a) anzianità di lavoro nel settore edile (farà fede l'Attestato A.P.E.);
- b) composizione del nucleo familiare;
- c) situazione abitativa (procedimento di sfratto giudiziario);
- d) esistenza di altre agevolazioni.

I punteggi da attribuire ai concorrenti sono stabiliti come segue:

1) Anzianità di lavoro nel settore edile

fino a 10 anni	0,50 punti per anno d'anzianità
oltre 10 anni e fino a 15 anni	0,25 punti aggiuntivi per anno d'anzianità
oltre 15 anni	0,10 punti aggiuntivi per anno d'anzianità
Le frazioni superiori ai 6 mesi verranno considerate come anno intero.	

2) Composizione nucleo familiare

fino a 3 unità:	punti 1
fino a 4 unità:	punti 2
fino a 5 ed oltre unità:	punti 3

3) Condizioni particolari

Ai richiedenti il contributo che documentino di aver in corso un procedimento di sfratto giudiziario relativo all'appartamento di residenza del nucleo familiare vengono concessi 2 punti.

La graduatoria verrà formata da parte del Comitato di Gestione della Cassa Edile.

ASSEGNAZIONE CONTRIBUTI

Un contributo ogni 5 è riservato alle famiglie, il cui capofamiglia coniugato, oltre al possesso dei requisiti soggettivi, abbia un'età non superiore a 30 anni alla data di pubblicazione del presente bando. Per tale categoria verrà predisposta un'apposita graduatoria con i criteri di cui al presente bando.

A parità di punteggio nella graduatoria la precedenza nella assegnazione del mutuo agevolato avrà luogo mediante sorteggio.

CONTRIBUTO SU MUTUO O FINANZIAMENTO PER RISTRUTTURAZIONE ALLOGGI DI PROPRIETÀ

Valgono tutti i punti del presente bando, ad eccezione del punto 1.3. dei requisiti soggettivi, integrati dalla concessione o autorizzazione edilizia nonché dalla documentazione relativa ai lavori.

I lavori dovranno essere appaltati a imprese iscritte alla Cassa Edile di Como e Lecco.

EROGAZIONE DEL CONTRIBUTO

Il contributo sarà a carico della Cassa Edile dal momento della stipula dell'atto notarile relativo all'erogazione del mutuo (o dall'anno di assegnazione del contributo per le richieste risultate in eccesso e per quelle presentate fuori termine) per un massimo di 5 anni e verrà corrisposto dalla stessa con periodicità da stabilire, ad avvenuto pagamento della rata o delle rate di mutuo da parte del lavoratore previa presentazione della quietanza in originale presso gli uffici dell'Ente.



RICHIESTA DI CONTRIBUTO SU MUTUO O SU FINANZIAMENTO CONTRIBUTO CASA - BANDO PER IL BIENNIO 2019/2020 - Anno 2019

**TERMINE ULTIMO DI PRESENTAZIONE
PER L'ANNO 2019:
29 FEBBRAIO 2020**

Alla **CASSA EDILE DI MUTUALITÀ ED ASSISTENZA
DELLE PROVINCE DI COMO E LECCO**
Via A. Diaz, 26
22100 **COMO**

DA CONSEGNARE DIRETTAMENTE PRESSO GLI UFFICI DELLA CASSA EDILE: • COMO Via A. Diaz n. 26 • LECCO Via Parini n. 33

Il sottoscritto _____
nato il _____ residente a _____ frazione _____
via _____ N. tel. _____ / _____

preso atto del BANDO PER IL BIENNIO 2019/2020 - CONTRIBUTO CASA,
in possesso

del seguente requisito soggettivo:

- iscrizione alla CASSA EDILE DI COMO e LECCO al n° _____ dal _____ (almeno 3 anni), attualmente alle dipendenze dell'impresa _____
che negli ultimi 3 anni è stato anche iscritto presso la CASSA EDILE di _____ al n° _____ per il periodo dal _____ al _____ alle dipendenze dell'impresa _____
la quale è titolare di analoga posizione presso la Cassa Edile di Como e Lecco,
richiede

la concessione di un CONTRIBUTO SU MUTUO O FINANZIAMENTO per:

- ☐ **ACQUISTO o APPALTO PER LA COSTRUZIONE DI ABITAZIONE:** importo del mutuo o finanziamento (massimo euro 30.987,00)
ubicazione della costruzione _____
impresa costruttrice _____; oppure: Cooperativa
costruttrice _____ che ha affidato i lavori
all'impresa _____; oppure: per acquisto
da privati o altri casi d'acquisto: complete generalità (cognome, nome, data e luogo di nascita), residenza e codice fiscale se
persona fisica; ragione sociale o denominazione, sede e codice fiscale se società od altro, della parte venditrice _____

- ☐ **LAVORI DI RISTRUTTURAZIONE DELL'ALLOGGIO DI PROPRIETÀ:** importo del mutuo o finanziamento (massimo euro 15.494,00)
ubicazione dell'alloggio _____
estremi della pratica edilizia _____
impresa esecutrice dei lavori _____

Il sottoscritto, ai fini della presente richiesta, sotto la propria responsabilità
dichiara

- 1) di non risultare assegnatario in proprietà o con patto di futura vendita di un alloggio costruito a totale carico dello Stato o di altri Enti Pubblici;
- 2) **solo per acquisto o appalto per la costruzione di abitazione**
 - a) ☐ **di non risultare titolare** del diritto di proprietà, di usufrutto, di uso o di abitazione in uno dei Comuni situati nella Regione di residenza di un alloggio adeguato alle esigenze del proprio nucleo familiare;
 - ☐ **di risultare titolare** del diritto di proprietà di immobile sito in _____
via _____ che dovrà essere permutato o venduto e di trasferirsi nell'immobile per cui viene richiesto il contributo e di essere altresì a conoscenza che il contributo stesso verrà erogato dalla Cassa Edile solo quando sarà stata perfezionata la vendita di entrambi gli immobili interessati;
 - b) ☐ l'acquisto o l'appalto per la costruzione oggetto della presente richiesta non fruisce già di altro contributo o finanziamento agevolato da parte dello Stato o di altri Enti Pubblici;
 - ☐ oppure
☐ l'acquisto o l'appalto per la costruzione oggetto della presente richiesta fruisce già di altro contributo o finanziamento agevolato da parte dello Stato o di altro Ente Pubblico (indicare gli estremi) _____

- 3) che i requisiti di cui ai punti 1) e 2) della presente dichiarazione sussistono anche nei confronti del proprio nucleo familiare.

Si allegano i seguenti documenti:

- ☐ Atto di mutuo;
- ☐ Rogito in caso di acquisto o pratica edilizia presentata al comune competente e documentazione della spesa sostenuta in caso di ristrutturazione;
- ☐ Attestazione della situazione familiare;
- ☐ Quietanze di pagamento delle rate di mutuo;
- ☐ Mod. 730 o UNICO relativo all'anno di erogazione del mutuo e relativa ricevuta di presentazione;
- ☐ In caso di attività lavorativa negli ultimi tre anni presso altra provincia: certificazione rilasciata dalla Cassa Edile interessata attestante i periodi di iscrizione presso la stessa.

Il sottoscritto si impegna altresì a produrre la documentazione mancante e a comunicare con tempestività le variazioni che interverranno a modifica di quanto dichiarato nella presente richiesta.

data _____ firma del lavoratore _____

DICHIARAZIONE

Il sottoscritto chiede di poter fruire dei servizi delle prestazioni della Cassa Edile, a norma del vigente C.C.N.L., per gli operai dipendenti dalle imprese edili ed affini, dell'accordo integrativo provinciale, in vigore, nonché dello Statuto e del Regolamento della Cassa Edile stessa. Dichiaro di applicare e si impegna ad osservare gli atti normativi sopra ricordati e consente alla Cassa Edile di esibire la presente dichiarazione in qualunque momento ne abbia interesse. In particolare dichiara di essere a conoscenza della percentuale trattenuta dall'impresa quale quota di adesione contrattuale operaia. Di approvare che essa venga versata alla Cassa Edile in ottemperanza alla normativa vigente e dalla stessa devoluta alle Associazioni Sindacali previste dal C.C.N.L.

Il sottoscritto dichiara inoltre, sotto la propria responsabilità, di essere alle dipendenze di impresa iscritta alla Cassa Edile al momento della presentazione (o spedizione) della domanda, o, se non più alle dipendenze, di rientrare nelle condizioni previste dall'art. 2 del regolamento delle assistenze.

**INFORMIAMO CHE I DATI PERSONALI FORNITI DALL'INTERESSATO SARANNO TRATTATI CONFORMEMENTE AL REGOLAMENTO UE 2016/679 (GDPR).
PUÒ VISUALIZZARE L'INFORMATIVA COMPLETA SUL SITO WWW.CASSAEDILECOMOLECCO.IT.**

data _____ firma del lavoratore _____

LEGGERE ATTENTAMENTE LE NORME RIPORTATE A TERGO

NORME RICHIAMATE NEL BANDO CONTRIBUTO CASA

ASSISTENZE DIVERSE (Stralcio del Regolamento)

Art. 1 - DIRITTO

Il diritto di richiedere alla Cassa Edile di Como e di Lecco le sottoindicate assistenze è determinato dal possesso da parte del lavoratore dei seguenti requisiti:

- a) aver maturato, anche in più circoscrizioni territoriali, almeno 600 ore nei sei mesi precedenti l'evento assistibile, con relativo accantonamento presso le competenti Casse Edili della percentuale per ferie e gratifica natalizia. In deroga a quanto sopra previsto, non è richiesto alcun limite di contribuzione per domande di assistenze diverse presentate da o per conto di lavoratori, conseguenti a "infortunio sul lavoro";
- b) risultare alle dipendenze di Impresa iscritta, che sia in regola con la trasmissione delle denunce mensili, che abbia effettuato tutti i versamenti a suo carico entro i termini previsti dal contratto collettivo nazionale di lavoro dagli accordi locali e dal regolamento amministrativo della Cassa Edile di Como e di Lecco e che non abbia in corso pendenze amministrative con la medesima. Nel caso di perdurata inadempienza da parte dell'Impresa, il lavoratore manterrà comunque, per un massimo di tre mesi, il diritto ad usufruire delle assistenze, purché risulti in essere il rapporto di lavoro, sia a tempo pieno che a orario ridotto o sospeso.

Art. 2 - DECADENZA DAL DIRITTO ALLE ASSISTENZE

Il lavoratore decade dal diritto alle prestazioni della Cassa Edile dopo tre mesi dalla data di cessazione del rapporto di lavoro e con effetto immediato durante i periodi di astensione volontaria dal lavoro nonché in caso di dimissioni.

In ogni caso il lavoratore perderà il diritto nell'ipotesi di rioccupazione in altri settori.

In caso di morte del lavoratore iscritto alla Cassa Edile di Como e di Lecco, per il quale risultano almeno 600 ore di accantonamento nei sei mesi precedenti l'evento, gli eredi (coniuge e figli a carico) possono richiedere le prestazioni previste a favore degli iscritti, purché alla data della richiesta non siano trascorsi più di sei mesi dal decesso.

Inoltre per i figli dei lavoratori deceduti saranno riconosciute, fino al sussistere dei requisiti richiesti, le seguenti prestazioni:

- soggiorno climatico per i figli dei lavoratori (art. 9)
- borse di studio (art. 10);
- contributo per fini di studio (art. 11) per un massimo di tre anni.

Il termine di decadenza di cui al primo comma viene elevato a mesi 6 nel caso di lavoratori dipendenti da Imprese soggette a procedura fallimentare.

Art. 3 - MODALITÀ E TERMINI DI PRESENTAZIONE DELLE DOMANDE

Le domande di assistenza, redatte sugli stampati predisposti dalla Cassa Edile e in distribuzione presso la stessa, le Imprese e le Organizzazioni Sindacali di categoria o scaricabili dal sito internet www.cassaedilecomo.it oppure www.cassaedilelecco.it, devono essere trasmesse - accompagnate da tutti i documenti richiesti - entro e non oltre i termini stabiliti per ciascuna voce assistenziale a pena di decadenza.

STRALCIO ACCORDO FRA LE PARTI CONTRATTUALI DI COMO E DI LECCO DEL 27 OTTOBRE 1997 E SUCCESSIVE MODIFICHE.

Le assistenze diverse della Cassa Edile, ad eccezione dei soggiorni climatici per i figli dei lavoratori e, in via sperimentale, per il contributo malattia fino a 6 giorni, saranno effettuate con le seguenti modalità:

- a) per anzianità (riferimento APE) superiore a 8 anni e con media mensile di ore dichiarate alla Cassa Edile (comprese ore lavorate, festività, malattia, infortunio, c.i.g., ferie, permessi retribuiti e riposi annui fruiti) pari o superiore a 160 ore mensili nel semestre precedente e secondo gli ultimi dati disponibili in Cassa Edile, le assistenze saranno erogate in base al 100% degli importi previsti dal regolamento;
- b) nel caso di anzianità da 3 a 8 anni (riferimento APE) e con pari media mensile come al punto a), la percentuale di erogazione sarà pari al 90%
- c) la percentuale sarà ridotta all'80% nel caso di anzianità fino a 3 anni (riferimento APE) e con pari media mensile di ore dichiarate;
- d) le percentuali di erogazione sopra indicate saranno ridotte rispettivamente: del 10, 15, 20 o 25% nel caso di una media mensile di ore dichiarate nel semestre precedente da 140 a 159 ore, da 120 a 139 ore, da 105 a 119 ore, fino a 104.

Per il personale assunto a tempo parziale le modalità di erogazione e le prestazioni saranno riproporzionate all'orario effettivamente prestato.



RIMBORSO PER CURE FISIOTERAPICHE

(art. 13 Bis del Regolamento per le assistenze)

**TERMINE ULTIMO DI PRESENTAZIONE
30 APRILE 2020**

NON INVIARE VIA FAX

Alla
**CASSA EDILE DI MUTUALITÀ ED ASSISTENZA
DELLE PROVINCE DI COMO E LECCO**
Via A. Diaz, 26
22100 **COMO**

Il/la sottoscritto/a _____

nato /a il _____ residente a _____ frazione _____

via _____ N. tel. _____/_____

quale erede del lavoratore _____ deceduto il _____
(compilare solo nel caso di richiesta presentata dagli eredi)

iscritto alla Cassa Edile con il n° _____

occupato, nei sei mesi precedenti la richiesta:

1) in Provincia di Como o di Lecco presso l'impresa:

2) in Provincia di _____ alle dipendenze dell'impresa _____

_____ con sede a _____

**PRESO ATTO DEGLI ARTT. 1-2-3 E 13 Bis DEL REGOLAMENTO DELLE ASSISTENZE DIVERSE E DEGLI ACCORDI FRA LE PARTI CONTRATTUALI DI COMO E LECCO ATTUALMENTE IN VIGORE, RIPORTATI A TERGO DELLA PRESENTE RICHIESTA,
INOLTRA DOMANDA PER IL RIMBORSO DELLE CURE FISIOTERAPICHE
SOSTENUTE NELL'ANNO 2019**

Ai fini della presente richiesta DICHIARA, sotto la propria responsabilità, consapevole delle conseguenze penali e civili previste dalle vigenti norme di legge per coloro che rendono dichiarazioni false, che:

- la documentazione di spesa (fatture o idonea documentazione fiscale), che viene inviata in fotocopia, corrisponde al documento originale.

Allega la seguente documentazione:

- n. _____ documenti di spese fisioterapiche, in fotocopia, sostenute nell'anno 2019 dal richiedente la prestazione, per complessivi € _____.

data _____ firma del richiedente _____

Avvertenze

- A) **Spese fisioterapiche interessate:** vengono prese in considerazione esclusivamente le spese sostenute per **cure fisioterapiche** in quanto le visite specialistiche e gli accertamenti diagnostici, con finalità fisioterapica, sono già incluse nelle prestazioni rimborso per spese sanitarie (art. 13 del regolamento delle assistenze).
- B) **Importo del rimborso:** l'importo globale massimo di spesa per la Cassa Edile relativo al totale delle domande pervenute per tale specifica assistenza non dovrà superare € 7.747,00 e, pertanto, il rimborso verrà erogato a consuntivo e pro-quota con un massimo per singolo lavoratore di € 516,00.

DICHIARAZIONE

Il sottoscritto chiede di poter fruire dei servizi delle prestazioni della Cassa Edile, a norma del vigente C.C.N.L., per gli operai dipendenti dalle imprese edili ed affini, dell'accordo integrativo provinciale, in vigore, nonché dello Statuto e del Regolamento della Cassa Edile stessa. Dichiaro di applicare e si impegna ad osservare gli atti normativi sopra ricordati e consente alla Cassa Edile di esibire la presente dichiarazione in qualunque momento ne abbia interesse. In particolare dichiara di essere a conoscenza della percentuale trattenuta dall'impresa quale quota di adesione contrattuale operaia. Di approvare che essa venga versata alla Cassa Edile in ottemperanza alla normativa vigente e dalla stessa devoluta alle Associazioni Sindacali previste dal C.C.N.L. Il sottoscritto dichiara inoltre, sotto la propria responsabilità, di essere alle dipendenze di impresa iscritta alla Cassa Edile al momento della presentazione (o spedizione) della domanda, o, se non più alle dipendenze, di rientrare nelle condizioni previste dall'art. 2 del regolamento delle assistenze.

**INFORMIAMO CHE I DATI PERSONALI FORNITI DALL'INTERESSATO SARANNO TRATTATI CONFORMEMENTE AL REGOLAMENTO UE 2016/679 (GDPR).
PUÒ VISUALIZZARE L'INFORMATIVA COMPLETA SUL SITO WWW.CASSAEDILECOMOLECCO.IT.**

data _____ firma del lavoratore _____

LEGGERE ATTENTAMENTE LE NORME RIPORTATE A TERGO

ASSISTENZE DIVERSE (stralcio del Regolamento)

Art. 1 - DIRITTO

Il diritto di richiedere alla Cassa Edile di Como e di Lecco le sottoindicate assistenze è determinato dal possesso da parte del lavoratore dei seguenti requisiti:

- a) aver maturato, anche in più circoscrizioni territoriali, almeno 600 ore nei sei mesi precedenti l'evento assistibile, con relativo accantonamento presso le competenti Casse Edili della percentuale per ferie e gratifica natalizia. In deroga a quanto sopra previsto, non è richiesto alcun limite di contribuzione per domande di assistenze diverse presentate da o per conto di lavoratori, conseguenti a "infortunio sul lavoro";
- b) risultare alle dipendenze di Impresa iscritta, che sia in regola con la trasmissione delle denunce mensili, che abbia effettuato tutti i versamenti a suo carico entro i termini previsti dai contratti collettivi nazionali di lavoro dagli accordi locali e dal regolamento amministrativo della Cassa Edile di Como e di Lecco e che non abbia in corso pendenze amministrative con la medesima. Nel caso di perdurata inadempienza da parte dell'Impresa, il lavoratore manterrà comunque, per un massimo di tre mesi, il diritto ad usufruire delle assistenze, purché risulti in essere il rapporto di lavoro, sia a tempo pieno che a orario ridotto o sospeso.

Art. 2 - DECADENZA DAL DIRITTO ALLE ASSISTENZE

Il lavoratore decade dal diritto alle prestazioni della Cassa Edile dopo tre mesi dalla data di cessazione del rapporto di lavoro e con effetto immediato durante i periodi di astensione volontaria dal lavoro nonché in caso di dimissioni.

In ogni caso il lavoratore perderà il diritto nell'ipotesi di rioccupazione in altri settori.

In caso di morte del lavoratore iscritto alla Cassa Edile di Como e di Lecco, per il quale risultano almeno 600 ore di accantonamento nei sei mesi precedenti l'evento, gli eredi (coniuge e figli a carico) possono richiedere le prestazioni previste a favore degli iscritti, purché alla data della richiesta non siano trascorsi più di sei mesi dal decesso.

Inoltre per i figli dei lavoratori deceduti saranno riconosciute, fino al sussistere dei requisiti richiesti, le seguenti prestazioni:

- soggiorno climatico per i figli dei lavoratori (art. 9);
- borse di studio (art. 10);
- contributo per fini di studio (art. 11) per un massimo di tre anni.

Il termine di decadenza di cui al primo comma viene elevato a mesi 6 nel caso di lavoratori dipendenti da Imprese soggette a procedura fallimentare.

Art. 3 - MODALITÀ E TERMINI DI PRESENTAZIONE DELLE DOMANDE

Le domande di assistenza, redatte sugli stampati predisposti dalla Cassa Edile e in distribuzione presso la stessa, le Imprese e le Organizzazioni Sindacali di categoria o scaricabili dal sito internet www.cassaedilecomo.it oppure www.cassaedilelecco.it, devono essere trasmesse - accompagnate da tutti i documenti richiesti - entro e non oltre i termini stabiliti per ciascuna voce assistenziale a pena di decadenza.

Art. 13 Bis - RIMBORSO PER CURE FISIOTERAPICHE

Al lavoratore, su domanda da presentarsi entro il 30 aprile dell'anno successivo, viene concesso in via sperimentale il rimborso per spese relative a cure fisioterapiche (sono escluse le visite e gli accertamenti diagnostici con finalità fisioterapica in quanto già ricompresi nella prestazione Rimborso per Spese Sanitarie, art. 13 del regolamento delle assistenze diverse), nonché i tickets relativi alle suddette prestazioni, effettuati presso strutture pubbliche o private, per fatture o idonee documentazioni fiscali relativi all'anno 2019. L'importo globale massimo di spesa per la Cassa Edile relativo al totale delle domande per tale specifica assistenza non dovrà superare € 7.747,00 e pertanto, la stessa verrà erogata a consuntivo e pro-quota per le richieste che perverranno alla Cassa Edile entro i termini vigenti.

Si precisa inoltre che la nuova assistenza è da riferirsi al solo personale iscritto alla Cassa Edile - quindi senza estensione ai familiari - e che l'importo massimo è stato definito in € 516,00 per singolo lavoratore.

STRALCIO ACCORDO FRA LE PARTI CONTRATTUALI DI COMO E DI LECCO ATTUALMENTE IN VIGORE

Le assistenze diverse della Cassa Edile, ad eccezione dei soggiorni climatici dei figli dei lavoratori e, in via sperimentale, del contributo per malattie sino a 6 giorni, saranno effettuate con le seguenti modalità:

- a) per anzianità (riferimento APE) superiore a 8 anni e con media mensile di ore dichiarate alla Cassa Edile (comprese ore lavorate, malattia, infortunio, c.i.g., ferie e permessi retribuiti e riposi annui fruiti) pari o superiore a 160 ore mensili nel semestre precedente e secondo gli ultimi dati disponibili in Cassa Edile, le assistenze saranno erogate in base al 100% degli importi previsti dal regolamento;
- b) nel caso di anzianità da 3 a 8 anni (riferimento APE) e con pari media mensile come al punto a), la percentuale di erogazione sarà pari al 90%;
- c) la percentuale sarà ridotta all'80% nel caso di anzianità fino a 3 anni (riferimento APE) e con pari media mensile di ore dichiarate;
- d) le percentuali di erogazione sopra indicate saranno ridotte rispettivamente: del 10, 15, 20 o 25% nel caso di una media mensile di ore dichiarate nel semestre precedente da 140 a 159 ore, da 120 a 139 ore, da 105 a 119 ore, fino a 104 ore.

Per il personale assunto a tempo parziale le modalità di erogazione e le prestazioni saranno riproporzionate all'orario effettivamente prestato.



CONTRIBUTO PER FINI DI STUDIO ANNO 2019/2020

(art. 11 del Regolamento delle Assistenze Diverse)

**TERMINE ULTIMO DI PRESENTAZIONE
31 GENNAIO 2020**

NON INVIARE VIA FAX

Alla **CASSA EDILE DI MUTUALITÀ ED ASSISTENZA
DELLE PROVINCE DI COMO E LECCO**
Via A. Diaz, 26
22100 **COMO**

Lo/a studente _____ codice fiscale _____
nato/a a _____ (_____) il _____
residente _____ via/fraz. _____ N. tel. _____
quale familiare a carico del lavoratore _____

nato il _____ iscritto alla CASSA EDILE con il n. _____

occupato nei sei mesi precedenti la richiesta:

1) in Provincia di Como o di Lecco presso l'Impresa: _____

2) in Provincia di _____ alle dipendenze dell'Impresa _____
con sede a _____

PRESO ATTO DEGLI ARTT. 1-2-3 E 11 DEL REGOLAMENTO DELLE ASSISTENZE DIVERSE E DEGLI ACCORDI FRA LE PARTI CONTRATTUALI DI COMO E DI LECCO ATTUALMENTE IN VIGORE, RIPORTATI A TERGO DELLA PRESENTE RICHIESTA

INOLTRA DOMANDA DEL CONTRIBUTO PER FINI DI STUDIO PER ANNO 2019/2020

Acconsento al trattamento dei miei dati personali, sia comuni che sensibili ed alla loro comunicazione per la realizzazione delle finalità istituzionali della Cassa Edile.

data _____ Firma dello studente _____

DICHIARAZIONE DELLO/A STUDENTE AI FINI DELLE DETRAZIONI FISCALI

(da controfirmare anche da chi ha la patria potestà per i minori)

Il/la sottoscritto/a _____ codice fiscale _____ (da indicare obbligatoriamente)

nato/a a _____ (_____) il _____

DICHIARA

- ☐ di non percepire redditi di alcuna natura;
☐ di percepire i seguenti redditi (specificare la natura e l'importo presunto per l'anno 2020 ai fini IRPEF): _____

- ☐ ai sensi dell'art. 23 del D.P.R. 29-09-73 n. 600, di aver diritto alle deduzioni previste dall'art. 10/bis o alle detrazioni di imposta previste dagli artt. 12 e 13 D.P.R. 22-12-1986 n. 917 (T.U.II.DD.), successive modificazioni.

(firma dello/a studente)

(firma di chi ha la patria potestà per i minori)

data _____

Ai fini della presente richiesta inoltrata dallo studente _____ il sottoscritto _____, genitore dello stesso, ATTESTA la composizione del proprio NUCLEO FAMILIARE (lavoratore, coniuge e figli CON ESCLUSIONE DI QUELLI IN ETÀ SUPERIORE A 18 ANNI NON A CARICO, AVENTI REDDITI PROPRI) E DICHIARA sotto la propria responsabilità:

- a) che la SITUAZIONE REDDITUALE DELL'ANNO 2018 di ogni componente del proprio nucleo familiare è quella esposta sotto, a fianco di ciascun componente;
b) che i FIGLI STUDENTI, alla data della presente richiesta, FREQUENTANO la Classe/il Corso della Scuola/dell'Università, indicati sotto, per ogni nominativo:

Lavoratore (cognome e nome) _____ Redditi Anno 2018 _____ (ammontare in Euro - vedi informazioni sul retro) _____,00;

Coniuge _____ Redditi Anno 2018 ☐ SI _____,00; ☐ NO

Figli _____ (nome) _____ (data di nascita) _____ Redditi Anno 2018 ☐ SI _____,00; ☐ NO (ammontare in Euro - vedi informazioni sul retro)

(se studente indicare la Scuola/Università che frequenta nell'anno 2019/2020)

(La Classe/il Corso)

Figli _____ (nome) _____ (data di nascita) _____ Redditi Anno 2018 ☐ SI _____,00; ☐ NO (ammontare in Euro - vedi informazioni sul retro)

(se studente indicare la Scuola/Università che frequenta nell'anno 2019/2020)

(La Classe/il Corso)

Figli _____ (nome) _____ (data di nascita) _____ Redditi Anno 2018 ☐ SI _____,00; ☐ NO (ammontare in Euro - vedi informazioni sul retro)

(se studente indicare la Scuola/Università che frequenta nell'anno 2019/2020)

(La Classe/il Corso)

Figli _____ (nome) _____ (data di nascita) _____ Redditi Anno 2018 ☐ SI _____,00; ☐ NO (ammontare in Euro - vedi informazioni sul retro)

(se studente indicare la Scuola/Università che frequenta nell'anno 2019/2020)

(La Classe/il Corso)

DICHIARAZIONE

Il sottoscritto chiede di poter fruire dei servizi delle prestazioni della Cassa Edile, a norma dei vigenti C.C.N.L., per gli operai dipendenti dalle imprese edili ed affini, dell'accordo integrativo provinciale, in vigore, nonché dello Statuto e del Regolamento della Cassa Edile stessa. Dichiaro di applicare e si impegna ad osservare gli atti normativi sopra ricordati e consente alla Cassa Edile di esibire la presente dichiarazione in qualunque momento ne abbia interesse. In particolare dichiara di essere a conoscenza della percentuale trattenuta dall'impresa quale quota di adesione contrattuale operaia. Di approvare che essa venga versata alla Cassa Edile in ottemperanza alla normativa vigente e dalla stessa devoluta alle Associazioni Sindacali previste dai C.C.N.L.

Il sottoscritto dichiara inoltre, sotto la propria responsabilità, di essere alle dipendenze di impresa iscritta alla Cassa Edile al momento della presentazione (o spedizione) della domanda, o, se non più alle dipendenze, di rientrare nelle condizioni previste dall'art. 2 del regolamento delle assistenze.

**INFORMIAMO CHE I DATI PERSONALI FORNITI DALL'INTERESSATO SARANNO TRATTATI CONFORMEMENTE AL REGOLAMENTO UE 2016/679 (GDPR).
PUÒ VISUALIZZARE L'INFORMATIVA COMPLETA SUL SITO WWW.CASSAEDILECOMOLECCO.IT.**

data _____ firma del lavoratore _____

LEGGERE ATTENTAMENTE LE NORME RIPORTATE A TERGO

ASSISTENZE DIVERSE (Stralcio del Regolamento)

Art. 1 - DIRITTO

Il diritto di richiedere alla Cassa Edile di Como e di Lecco le sottoindicate assistenze è determinato dal possesso da parte del lavoratore dei seguenti requisiti:

- aver maturato, anche in più circoscrizioni territoriali, almeno 600 ore nei sei mesi precedenti l'evento assistibile, con relativo accantonamento presso le competenti Casse Edili della percentuale per ferie e gratifica natalizia. In deroga a quanto previsto, non è richiesto alcun limite di contribuzione per domande di assistenze diverse presentate da o per conto di lavoratori, conseguenti a "infortunio sul lavoro";
- risultare alle dipendenze di impresa iscritta, che sia in regola con la trasmissione delle denunce mensili, che abbia effettuato tutti i versamenti a suo carico entro i termini previsti dal contratto collettivo nazionale di lavoro, dagli accordi locali e dal regolamento amministrativo della Cassa Edile di Como e di Lecco e che non abbia in corso pendenze amministrative con la medesima.

Nel caso di perdurata inadempienza da parte dell'impresa, il lavoratore manterrà comunque, per un massimo di tre mesi, il diritto ad usufruire delle assistenze, purché risulti in essere il rapporto di lavoro, sia a tempo pieno che a orario ridotto o sospeso.

Art. 2 - DECADENZA DAL DIRITTO ALLE ASSISTENZE

Il lavoratore decade dal diritto alle prestazioni della Cassa Edile dopo tre mesi dalla data di cessazione del rapporto di lavoro e con effetto immediato durante i periodi di astensione volontaria dal lavoro, nonché in caso di dimissioni.

In ogni caso il lavoratore perderà il diritto nell'ipotesi di rioccupazione in altri settori.

In caso di morte del lavoratore iscritto alla Cassa Edile di Como e di Lecco, per il quale risultano almeno 600 ore di accantonamento nei sei mesi precedenti l'evento, gli eredi (coniuge e figli a carico) possono richiedere le prestazioni previste a favore degli iscritti, purché alla data della richiesta non siano trascorsi più di sei mesi dal decesso.

Inoltre per i figli dei lavoratori deceduti saranno riconosciute, fino al sussistere dei requisiti richiesti, le seguenti prestazioni:

- soggiorno climatico per i figli dei lavoratori (art. 9);
- borse di studio (art. 10);
- contributo per fini di studio (art. 11) per un massimo di tre anni.

Il termine di decadenza di cui al primo comma viene elevato a mesi 6 nel caso di lavoratori dipendenti di imprese soggette a procedura fallimentare.

Art. 3 - MODALITÀ E TERMINI DI PRESENTAZIONE DELLE DOMANDE

Le domande di assistenza, redatte sugli stampati predisposti dalla Cassa Edile e in distribuzione presso la stessa, le imprese e le organizzazioni sindacali di categoria o scaricabili dal sito Internet www.cassaedilecomo.it oppure www.cassaedilelecco.it, DEVONO ESSERE TRASMESSE - accompagnate da tutti i documenti richiesti - ENTRO E NON OLTRE I TERMINI STABILITI PER CIASCUNA VOCE ASSISTENZIALE A PENA DI DECADENZA.

STRALCIO ACCORDO FRA LE PARTI CONTRATTUALI DI COMO E DI LECCO ATTUALMENTE IN VIGORE

Le assistenze diverse della Cassa Edile, ad eccezione dei soggiorni climatici per i figli dei lavoratori e, in via sperimentale, del contributo per malattie sino a 6 giorni, saranno effettuate con le seguenti modalità:

- per anzianità (riferimento APE) superiore a 8 anni e con media mensile di ore dichiarate alla Cassa Edile (comprese ore lavorate, festività, malattia, infortunio, c.i.g., ferie, permessi retribuiti e riposi annui fruiti) pari o superiore a 160 ore mensili nel semestre precedente e secondo gli ultimi dati disponibili in Cassa Edile, le assistenze saranno erogate in base al 100% degli importi previsti dal regolamento;
- nel caso di anzianità da 3 a 8 anni (riferimento APE) e con pari media mensile come al punto a), la percentuale di erogazione sarà pari al 90%;
- la percentuale sarà ridotta all'80% nel caso di anzianità fino a 3 anni (riferimento APE) e con pari media mensile di ore dichiarate;
- le percentuali di erogazione sopra indicate saranno ridotte rispettivamente: del 10,15, 20 o 25% nel caso di una media mensile di ore dichiarate nel semestre precedente da 140 a 159 ore, da 120 a 139 ore, da 105 a 119 ore, fino a 104 ore.

Per il personale assunto a tempo parziale le modalità d'erogazione e le prestazioni saranno riproporzionate all'orario effettivamente prestato.

Art. 11 - CONTRIBUTO PER FINI DI STUDIO

Relativamente agli studenti che risultano a carico dei genitori e facenti parte di un nucleo familiare CON ALMENO DUE FIGLI DEDITI AGLI STUDI, i cui componenti, **complessivamente**, abbiano conseguito, per l'anno 2018, un reddito NON SUPERIORE A € 31.200,00 - al lordo di eventuali oneri deducibili, SARÀ EROGATO, A TITOLO DI CONTRIBUTO PER FINI DI STUDIO, ALLO STUDENTE AVENTE TITOLO ALL'EROGAZIONE DI IMPORTO SUPERIORE, l'importo massimo di € 120,00 (se lo stesso frequenta il primo o il terzo anno della Scuola Media Inferiore, oppure € 70,00 se lo stesso frequenta il secondo anno della Scuola Media Inferiore; € 170,00 se lo stesso frequenta il primo o il terzo anno della Scuola Media Superiore, oppure € 98,00 se lo stesso frequenta il secondo anno della Scuola Media Superiore; € 270,00 se lo stesso frequenta il primo o il terzo anno dell'Università e corsi equiparati, oppure € 150,00 se lo stesso frequenta il secondo anno dell'Università e corsi equiparati. L'onere massimo di spesa per la Cassa Edile verrà stabilito di anno in anno dalle parti contrattuali delle province di Como e Lecco. Nel caso di richieste eccedenti l'onere massimo di spesa stabilito dalle parti contrattuali, la graduatoria sarà fatta in base al reddito del nucleo familiare, considerando una detrazione di € 258,23, per ogni persona risultante a carico del lavoratore iscritto. **Il termine di presentazione delle domande è il 31 Gennaio 2020.**

INFORMAZIONI RELATIVE ALLA RICHIESTA DEL CONTRIBUTO PER FINI DI STUDIO

Requisiti per rientrare nel beneficio

- Studente facente parte di un NUCLEO FAMILIARE CON ALMENO DUE FIGLI DEDITI AGLI STUDI, A CARICO DEI GENITORI (rientra nel concetto di studente la frequenza dalla Scuola Materna all'Università) di cui ALMENO UNO FREQUENTI: il PRIMO il SECONDO o il TERZO ANNO della SCUOLA MEDIA INFERIORE; il PRIMO il SECONDO o il TERZO ANNO della SCUOLA MEDIA SUPERIORE; il PRIMO, il SECONDO o il TERZO ANNO dell'UNIVERSITÀ e corsi equiparati.
- LIMITO MASSIMO DI REDDITO DEL NUCLEO FAMILIARE, PER L'ANNO 2018, NON SUPERIORE A € 31.200,00 - AL LORDO DI EVENTUALI ONERI DEDUCIBILI. Si precisa che il reddito del nucleo familiare è formato da quello del lavoratore richiedente, da quello del coniuge nonché dal reddito dei figli ed equiparati, non coniugati, di età inferiore a 18 anni compiuti riferiti alla scadenza del termine di presentazione della domanda.

Concorrono a formare il reddito familiare i redditi complessivi assoggettabili all'IRPEF con esclusione dei trattamenti di fine rapporto e le anticipazioni sui trattamenti stessi.

In linea di massima gli importi da indicare, RELATIVAMENTE AI REDDITI DELL'ANNO 2018, sono:

- attestati con certificazione CU;
- dichiarati con modello 730, QUADRO PROSPETTO DI LIQUIDAZIONE (730-3);
- dichiarati con modello UNICO.

LA CASSA EDILE SI RISERVA LA FACOLTÀ DI RICHIEDERE LA DOCUMENTAZIONE REDDITUALE IN COPIA AUTENTICATA NONCHÉ QUELLA DELLA SITUAZIONE DI FAMIGLIA.

FORMAZIONE EVENTUALE GRADUATORIA

- Nel caso di richieste eccedenti L'ONERE MASSIMO DI SPESA stabilito dalle parti contrattuali di Como e Lecco, verrà formata una GRADUATORIA IN BASE AL REDDITO DEL NUCLEO FAMILIARE, considerando una detrazione di € 258,23, per ogni familiare a carico.

IMPORTO DEL CONTRIBUTO PER FINI DI STUDIO

Allo studente avente titolo all'erogazione di importo superiore viene erogato un contributo per fini di studio "una tantum" pari a:

- Euro 120,00 allo studente frequentante il primo o il terzo anno della scuola media inferiore;
- Euro 70,00 allo studente frequentante il secondo anno della scuola media inferiore;
- Euro 170,00 allo studente frequentante il primo o il terzo anno della scuola media superiore;
- Euro 98,00 allo studente frequentante il secondo anno della scuola media superiore;
- Euro 270,00 allo studente frequentante il primo o il terzo anno dell'Università e corsi equiparati;
- Euro 150,00 allo studente frequentante il secondo anno dell'Università e corsi equiparati;

Esempi:

- 1 figlio che frequenta la 1ª media inferiore (importo € 120,00) e 1 figlio che frequenta la 2ª media inferiore (importo € 70,00), erogazione più favorevole per il figlio che frequenta la 1ª media: € 120,00;
- 1 figlio che frequenta la 1ª media superiore (importo € 170,00) e 1 figlio che frequenta il 2º anno dell'Università (importo € 150,00), erogazione più favorevole per il figlio che frequenta la 1ª media superiore: € 170,00.

TERMINE DI PRESENTAZIONE DELLA DOMANDA

- 31 Gennaio 2020.

L'ACCREDITO IN C/C BANCARIO, POSTALE O CARTA PREPAGATA CON IBAN È IL MEZZO PIÙ VELOCE E SICURO PER RICEVERE LE LIQUIDAZIONI DALLA CASSA EDILE

Ai lavoratori ed alle imprese titolari di conto corrente bancario o postale rammentiamo la possibilità di utilizzare il sistema di accredito in conto o su carta prepagata con IBAN per ricevere pagamenti o rimborsi da parte della Cassa Edile. Utilizzando questa procedura si evitano smarrimenti e sottrazione durante la conse-

gna tramite posta e l'importo è disponibile, con valuta fissata dalla Cassa Edile, presso qualsiasi Istituto di Credito del territorio nazionale. Per accedere a questo servizio è sufficiente compilare intutte le sue parti il modulo pubblicato qui sotto e restituirlo in busta chiusa alla Cassa Edile.



Lavoratori

Il sottoscritto
nato a il cod. Cassa Edile
residente via fraz.
dipendente dell'Impresa

con la presente autorizza la Cassa Edile di Mutualità ed Assistenza delle Province di Como e Lecco ad accreditare la LIQUIDAZIONE DELLE COMPETENZE SPETTANTI PER QUOTE FERIE, GRATIFICA NATALIZIA, RIPOSI ANNUI - ANZIANITÀ PROFESSIONALE EDILE, LIQUIDAZIONE PAGAMENTI DIVERSI, ecc., direttamente sul C/C n.

IN ESSERE PRESSO:

SEDE - FILIALE - AGENZIA DI
(cancellare l'ipotesi che non ricorre)

COORDINATE

	PAESE	CHECK	CIN	ABI	CAB	CONTO
IBAN						

Il sottoscritto si impegna altresì a comunicare tempestivamente alla Cassa Edile eventuali variazioni (modifiche del numero di conto, estinzione, ecc.) dei dati occorrenti per lo svolgimento del servizio.

Per eventuali altre informazioni al riguardo, il proprio numero telefonico è il seguente

data firma



Imprese

La sottoscritta Impresa
con sede a via fraz.
numero posizione Cassa Edile con la presente

autorizza la Cassa Edile di Mutualità ed Assistenza delle Province di Como e Lecco ad accreditare il RIMBORSO DELLE SOMME ANTICIPATE AI LAVORATORI PER INDENNITÀ INTEGRATIVA DI MALATTIA, INFORTUNIO, NONCHÉ EVENTUALI ALTRE COMPETENZE DOVUTE DALLA CASSA EDILE direttamente sul C/C n.

IN ESSERE PRESSO:

SEDE - FILIALE - AGENZIA DI
(cancellare l'ipotesi che non ricorre)

COORDINATE

	PAESE	CHECK	CIN	ABI	CAB	CONTO
IBAN						

La sottoscritta impresa si impegna altresì a comunicare tempestivamente alla Cassa Edile eventuali variazioni (modifiche del numero di conto, estinzione, ecc.) dei dati occorrenti per lo svolgimento del servizio.

Per eventuali altre informazioni al riguardo, il proprio numero telefonico è il seguente

data Timbro e firma del legale rappresentante



seguici su facebook



espe como

DA SETTEMBRE 2019
la **NUOVA** sede di E.S.P.E. è ad
ALBATE – COMO - VIA AL PIANO 8

E.S.P.E. Ente Scuola Professionale Edile di Como è un ente paritetico gestito da ANCE Como, Confartigianato Como, CNA Como e dalle organizzazioni sindacali territoriali dei lavoratori delle costruzioni FeNEAL-UIL, FILCA-CISL, FILLEA-CGIL.

E.S.P.E. offre servizi formativi per le imprese del settore delle costruzioni della provincia di Como, che vengono finanziati dalle imprese e dai lavoratori iscritti alla Cassa Edile.

L'Ente fa parte del sistema formativo nazionale paritetico di categoria, formato da oltre 100 scuole edili e coordinato dal FORMEDIL nazionale

CORSI GRATUITI **PER OPERAI DI IMPRESE ISCRITTE ALLA CASSA EDILE DI COMO**

FORMAZIONE LAVORATORI
EX ART.37 D.LGS 81/08 -
RISCHIO ALTO-ORE 16
AGG. FORMAZIONE EX ART. 37
RISCHIO ALTO-ORE 6

PREVENZIONE INCENDI-ORE 8

MONTAGGIO, SMONTAGGIO E
TRASF .PONTEGGI-ORE 32

AGG. MONTAGGIO,
SMONTAGGIO E TRASF.
PONTEGGI-ORE 8

ADDETTO CONDUZIONE GRU A
TORRE-ORE 16

PRIMO SOCCORSO-ORE 16
AGG. PRIMO SOCCORSO-ORE 6

ADDETTI UTILIZZO LINEE
VITA- DPI ANTICADUTA-ORE 8

ADDETTO CONDUZIONE
ESCAVATORI, PALE
CARICATRICI FRONTALI,
TERNE-ORE 16

FORMAZIONE AGGIUNTIVA
PER PREPOSTO EDILE-ORE 8
AGG. FORMAZIONE PER
PREPOSTO EDILE-ORE 6

CORSO RLS-ORE 8
AGG. RLS-ORE 4

TUTTI GLI ALTRI CORSI SONO A PAGAMENTO CONSULTA IL NOSTRO SITO
www.especomo.it

ECCO ALCUNI DEI CORSI SPECIALISTICI A PAGAMENTO PER OPERAI CHE POTRAI FREQUENTARE

ADDETTI RIMOZIONE
AMIANTO – ORE 40
CORSO A PAGAMENTO

ADDETTO TRABATTELLO
ORE 8
CORSO A PAGAMENTO

AGGIORNAMENTO ADDETTI
RIMOZIONE AMIANTO
ORE 8
CORSO A PAGAMENTO

E.S.P.E. ENTE SCUOLA PROFESSIONALE EDILE - Via al Piano 8 - 22100 como
www.especomo.it Tel. 031.5001132 Fax 031.525604 segreteria@especomo.it



ATTIVITA'

Sopralluoghi in cantiere



Sopralluoghi in cantiere (*attività principale*) offrono una consulenza alle Imprese e ai lavoratori che operano sul nostro territorio e nel contempo una verifica degli adempimenti per la sicurezza sul lavoro.

I NOSTRI SOPRALLUOGHI NON SONO A CARATTERE SANZIONATORIO.

Le visite possono essere richieste dalle Imprese per i propri cantieri attraverso il "MODULO DI RICHIESTA PER SOPRALLUOGO TECNICO" scaricabile dal nostro sito www.cptcomo.org (in home page)

Consulenza



✓ **NUMERO VERDE 800-255295** a disposizione di tutti attivato per ricevere segnalazioni (*anche in forma anonima*) di situazioni di pericolo in cantieri edili o di inadempimenti tecnico/normative per cantieri della nostra Provincia

✓ Consulenza telefonica alle Imprese Edili su quesiti inerenti la sicurezza

✓ Conferenze di cantiere

✓ Aggiornamento sito con News - Decreti Legislativi - Convegni - Attività dell'Ente e altre notizie

Pubblicazioni



✓ Pubblicazione Rivista "CANTIERE" (*inviata per mail a tutte le Imprese e lavoratori iscritti in Cassa Edile*) scaricabile dal nostro sito

✓ Distribuzione di opuscoli

✓ Spedizione di Newsletter informative (*come ulteriore strumento informativo per un costante aggiornamento sulle ultime novità del settore (Attività dell'Ente, Bandi, Decreti Legislativi, informazioni, pubblicazioni, ecc.).*)

Collaborazioni



✓ Collaborazione con E.S.P.E. per i corsi di formazione di base ai lavoratori

✓ Collaborazione con gli Ordini Professionali (Architetti - Geometri - Ingegneri e Periti Edili della Provincia di Como) per riunioni informative e corsi di aggiornamento

✓ Dall'anno 2016 partecipiamo al Progetto «Edilizia Sicura nei Cantieri Lombardi» che prevede la collaborazione di tutti i C.P.T. Lombardi con I.N.A.I.L. Regionale/Locale. Il Progetto offre alle Imprese un percorso virtuoso: assistenza tecnica in cantiere, monitoraggio comportamentale ed eventuale formazione "on the job"

Riunioni



Programmazione di Riunioni illustrative su tematiche inerenti la sicurezza sul lavoro varie in collaborazione con gli Enti A.T.S. Insubria, I.N.A.I.L. e Ispettorato del Lavoro

Partecipazione del C.P.T.:

- alle riunioni della Commissione Provinciale ex art. 7 del D.Lgs 81/08 promosse dall'A.T.S. Insubria di Como/Varese
- alle riunioni del Coordinamento Regionale del C.P.T. Lombardi per affrontare e sviluppare tematiche ed iniziative comuni

Video



Sono a disposizione su canale YouTube i D.V.D. realizzati negli anni dall'Ente sui seguenti temi:

- RISCHI DI CADUTA IN EDILIZIA
- LA SICUREZZA ELETTRICA IN CANTIERE
- LA SICUREZZA NELLE OPERE DI DEMOLIZIONE E RISTRUTTURAZIONE
- DISPOSITIVI DI PROTEZIONE INDIVIDUALE DA ADOTTARE NEI CANTIERI EDILI
- IL CORRETTO UTILIZZO DELLE MACCHINE DI CANTIERE



ESPE LECCO ***“PIETRA VIVA” PER*** ***NUOVI MAESTRI POSATORI***

La pietra naturale è il materiale da costruzione più antico che si conosca, può essere usata sia come elemento costruttivo che decorativo. Le sue caratteristiche di compattezza, resistenza, durata, la rendono superiore agli altri prodotti di fabbrica, inoltre è atossica, ignifuga, igienica, è quindi intrinsecamente biocompatibile. Per queste sue peculiarità, negli ultimi tempi, il suo uso sta conoscendo una nuova valorizzazione.

Numerosi e variegati sono gli impieghi della pietra naturale in edilizia, tanto all'interno quanto all'esterno degli edifici: pavimenti, rivestimenti, componenti di arredo, strade, marciapiedi, muri a secco...

Per ottenere il meglio in relazione al suo utilizzo è però richiesta la presenza di operatori particolarmente esperti e professionali, sia nel campo della sua lavorazione che, soprattutto, in quello del suo impiego.

Purtroppo, simili professionalità si sono andate un po' perdendo nei tempi recenti: da tempo gli operatori del settore segnalano con preoccupazione la mancanza di giovani da affiancare agli "ultimi maestri" che hanno un'età sempre più prossima all'uscita dal mercato del lavoro.

Per questa ragione Espe ha deciso di predisporre un progetto di formazione per fronteggiare tale difficoltà. "Pietra Viva" è il titolo dell'iniziativa che ha trovato il sostegno e l'interesse da parte di importanti realtà imprenditoriali ed istituzionali del territorio e che partirà all'inizio del prossimo anno presso Espe Lecco. La prima realizzazione sarà rivolta a giovani disoccupati che, in tal modo, potranno presentarsi nel mercato del lavoro specifico con importanti chance occupazionali. Immediatamente dopo verranno predisposti moduli di specializzazione anche per chi è già dentro al settore e che intende accrescere la propria professionalità in un campo che promette interessanti e gratificanti prospettive di carriera.

FONDIMPRESA CONTRIBUTO AGGIUNTIVO



Fondimpresa prevede il contributo aggiuntivo a fondo perso per la realizzazione di piani formativi aziendali rivolti ai lavoratori delle PMI.

**Il finanziamento NON può riguardare corsi relativi al
"Testo Unico" Decreto legislativo 81/2008
(area sicurezza).**

Le aziende aderenti al Fondo potranno presentare
richiesta di piani formativi
FINO AD ESAURIMENTO DELLE RISORSE
dal 17 febbraio 2020 al 20 aprile 2020

Per maggiori info non esitate a contattarci: 0361 497510 - espe@espelecco.it

CORSI 2020

ESPE LECCO

Corso	Durata	Data
Aggiornamento Addetto/Preposto al montaggio, smontaggio e trasformazione di ponteggi metallici	4	06-02-2020
Modulo aggiornamento RSPP - DSPP - Coordinatori esecuzione e progettazione	4	07-02-2020
Aggiornamento operatori Macchine Movimento Terra	4	10-02-2020
Conduzione gru per autocarro	16	11-02-2020
AGGIORNAMENTO Incaricati Antincendio - Aziende Rischio Medio	5	11-02-2020
Aggiornamento operatori di GRU su AUTOCARRO	4	17-02-2020
Aggiornamento Formazione Lavoratori ex art.37 D.Lgs.81/08-Rischio Alto	6	21-02-2020
PLE Abilitazione all'utilizzo di Piattaforme di Lavoro mobili Elevabili	16	24-02-2020
DPI di terza categoria Anticaduta e Otoprotettori	8	26-02-2020
Aggiornamento operatori di Gru a Torre	4	27-02-2020
Formazione particolare aggiuntiva per il PREPOSTO EDILE	8	28-02-2020
Aggiornamento DPI di terza categoria	4	03-03-2020
Addetti alla Verifica degli Accessori di Sollevamento	4	04-03-2020
Aggiornamento Addetto/Preposto al montaggio, smontaggio e trasformazione di ponteggi metallici	4	05-03-2020
Aggiornamento incaricati al Primo Soccorso aziendale - gruppo A	6	06-03-2020
Addetto al montaggio, smontaggio e trasformazione di ponteggi metallici	32	09-03-2020
Carrelli semoventi: industriali, braccio telescopico fisso, telescopici rotativi	16	11-03-2020
ELABORAZIONE DEL POS	8	13-03-2020
Incaricati Antincendio - Aziende Rischio Medio	8	17-03-2020
Formazione Lavoratori ex art. 37 D.Lgs.81/08 - Rischio Alto	16	20-03-2020
Aggiornamento ADDETTI e COORDINATORI rimozione, smaltimento e bonifica amianto	8	27-03-2020
Aggiornamento operatori di GRU MOBILI	4	30-03-2020
Aggiornamento Addetto/Preposto al montaggio, smontaggio e trasformazione di ponteggi metallici	4	02-04-2020
Preposto al montaggio, smontaggio e trasformazione di ponteggi metallici	4	03-04-2020
Modulo aggiornamento RSPP - DSPP - Coordinatori esecuzione e progettazione	4	08-04-2020
Aggiornamento operatori CARRELLI SEMOVENTI	4	14-04-2020
Aggiornamento Formazione Lavoratori ex art.37 D.Lgs.81/08-Rischio Alto	6	17-04-2020
MMT: conduzione escavatori e pale caricatori frontali	16	20-04-2020
DPI di terza categoria Anticaduta e Otoprotettori	8	23-04-2020
Aggiornamento operatori Macchine Movimento Terra	4	27-04-2020
AGGIORNAMENTO PLE - Piattaforme di Lavoro Mobili Elevabili	4	29-04-2020
AGGIORNAMENTO Incaricati Antincendio - Aziende Rischio Medio	5	30-04-2020
Aggiornamento incaricati al Primo Soccorso aziendale - gruppo A	6	06-05-2020
Aggiornamento Addetto/Preposto al montaggio, smontaggio e trasformazione di ponteggi metallici	4	07-05-2020
ADDETTO all'installazione e rimozione segnaletica di cantieri stradali in presenza di traffico veicolare	8	13-05-2020
Preposto posa segnaletica stradale in presenza di traffico veicolare	12	13-05-2020
Aggiornamento Formazione particolare aggiuntiva per Preposto Edile	6	15-05-2020
Aggiornamento operatori di GRU su AUTOCARRO	6	18-05-2020
Operatore di Gru a Torre (rotazione bassa e alta)	16	19-05-2020
Aggiornamento addetti e preposti all'installazione e rimozione segnaletica di cantieri stradali	6	21-05-2020
Formazione Lavoratori ex art. 37 D.Lgs.81/08 - Rischio Alto	16	22-05-2020
Abilitazione alla conduzione di Gru Mobili	16	25-05-2020
Conduzione gru per autocarro	16	03-06-2020
Modulo aggiornamento RSPP - DSPP - Coordinatori esecuzione e progettazione	4	05-06-2020
Incaricati al PRIMO SOCCORSO aziendale aziende gruppo A	16	08-06-2020
Aggiornamento Addetto/Preposto al montaggio, smontaggio e trasformazione di ponteggi metallici	4	11-06-2020
Aggiornamento operatori di Gru a Torre	4	12-06-2020
Formazione Lavoratori ex art. 37 D.Lgs.81/08 - Rischio Basso	8	19-06-2020
Formazione particolare aggiuntiva per il PREPOSTO EDILE	8	19-06-2020



PREVEDI

IL FONDO PENSIONE
DEI LAVORATORI EDILI



Dal 1 gennaio 2015 tutti i lavoratori soggetti ai CCNL Edili-industria e Edili-artigianato godono di un accantonamento nel Fondo Prevedi, che consiste in una contribuzione a carico del solo datore di lavoro denominata contributo contrattuale. **Controlla quanti soldi hai già accumulato nel Fondo Prevedi tramite il servizio "Accedi al TUO Fondo Pensione" nel sito web www.prevedi.it.**

PER ULTERIORI INFORMAZIONI RIVOLGITI ALLA [TUA CASSA EDILE DI RIFERIMENTO](#).

Ottieni ulteriori contributi dal tuo datore di lavoro
(in aggiunta al contributo contrattuale) e usufruisci di altri vantaggi integrando
la Tua iscrizione a Prevedi tramite il modulo qui allegato.



SOTTOSCRIVERE IL MODULO DI ADESIONE ESPLICITA TI CONVIENE PERCHÉ:

📈 AUMENTI DELL'1% LA TUA RETRIBUZIONE

In aggiunta al contributo contrattuale previsto per tutti i lavoratori edili,
sottoscrivendo il modulo di adesione a Prevedi otterrai un **ulteriore contributo a carico del datore di lavoro pari all'1% della tua retribuzione**.

Per ottenere tale contributo aggiuntivo dovrai semplicemente attivare il tuo contributo pari anch'esso all'1% della retribuzione.

Per quanto riguarda il TFR, invece, potrai liberamente decidere se destinarlo a Prevedi oppure continuare a mantenerlo presso la sua azienda.

Esempio: Un operaio di 3° livello con reddito annuo lordo di 25.000 euro versa al Fondo 250 euro all'anno e **il suo datore aggiunge altri**

385 euro

tra contributo contrattuale e contributo datoriale aggiuntivo (pari all'1% della retribuzione)

↓ RIDUCI LA PRESSIONE FISCALE SUL TUO REDDITO DI LAVORO

I contributi versati a Prevedi, anche quelli a carico del datore di lavoro, generano un notevole risparmio fiscale in busta paga. Questi contributi, infatti, **sono esenti da tassazione**, nella fase di versamento al Fondo, **fino al limite di 5.164,57 euro annui**.

Le prestazioni erogate dal Fondo, inoltre, hanno una **tassazione fortemente agevolata** (da un minimo del 9% ad un massimo del 23%) rispetto ai redditi e al TFR erogati in busta paga (che sono invece tassati da un minimo del 23% a un massimo del 43%).

Esempio: per un lavoratore edile con reddito annuo lordo di 25.000 euro con il 3° livello di inquadramento contrattuale.

Contributo datoriale 1%	Contributo contrattuale	* Risparmio fiscale Irpef in fase di versamento	Totale vantaggio fiscale e contributivo annuo
250 euro	135 euro	181 euro	566 euro

In 10 anni, **il beneficio fiscale e contributivo** conseguente all'adesione a Prevedi ammonta a

euro 5.660!

* Le addizionali regionali e comunali sono state calcolate usando l'aliquota minima pari all'1,5%. Il risparmio fiscale è calcolato applicando l'aliquota marginale Irpef sull'1% a carico del dipendente, sull'1% a carico del datore di lavoro e sul contributo contrattuale.



PUOI OTTENERE IL BONUS RENZI DI 80 EURO MENSILI IN BUSTA PAGA (960 EURO ANNUI)

Il bonus di 80 euro mensili introdotto dal Governo Renzi scatta quando il reddito del lavoratore è inferiore a 24.000 euro annui: contribuendo al Fondo Prevedi puoi soddisfare questo requisito in quanto l'importo delle contribuzioni versate dal lavoratore viene detratto dal reddito per calcolare la retribuzione netta che dà diritto al bonus Renzi.



SEI TUTELATO DAL FONDO DI GARANZIA DELL'INPS

In caso di dissesto finanziario dell'azienda opera il Fondo di Garanzia INPS che, su richiesta del lavoratore, versa al Fondo Prevedi le contribuzioni non ancora versate dal datore di lavoro (sia quelle del lavoratore, che quelle del datore di lavoro, che il TFR).



RADDOPPI GLI INDENNIZZI EDILCARD

Se hai sottoscritto il modulo di adesione a Prevedi e la tua Cassa Edile applica la Edilcard, gli indennizzi previsti dalla stessa in caso di infortunio ti vengono raddoppiati.

Per riprendere tutti i soldi accantonati in Prevedi non devi aspettare il pensionamento!



PRESTAZIONI EROGABILI DA PREVEDI DURANTE IL RAPPORTO DI LAVORO

Anticipazione fino al 75%

per motivi di salute, richiedibile in qualsiasi momento, previa certificazione del medico di famiglia o di altra struttura sanitaria pubblica

Anticipazione fino al 75%

per l'acquisto o la ristrutturazione della prima casa per se o per i figli dopo 8 anni di iscrizione al Fondo

Anticipazione fino al 30%

per qualsiasi esigenza dopo 8 anni di iscrizione al Fondo



PRESTAZIONI EROGABILI DA PREVEDI ALLA CESSAZIONE DEL RAPPORTO DI LAVORO

Liquidazione totale

(o parziale, se il lavoratore vuole mantenere un po' di soldi nel Fondo per usufruirne in seguito) appena termina il rapporto di lavoro.

In caso di cessazione del rapporto di lavoro per pensionamento la liquidazione è sempre totale e può essere effettuata, a scelta del lavoratore, in unica soluzione oppure in forma di rata mensile vitalizia (cioè che dura per tutta la vita del lavoratore).

PER INFORMAZIONI RIVOLGITI ALLA TUA CASSA EDILE DI RIFERIMENTO

inoltre...

Controlla quanti soldi hai già accumulato nel Fondo Prevedi tramite il servizio **"Accedi al TUO Fondo Pensione"** nel sito web **www.prevedi.it**, da cui puoi anche stampare l'estratto conto della tua posizione contributiva, aggiornare il tuo indirizzo e chiedere al Fondo Pensione l'erogazione di anticipazioni o liquidazioni.



E-mail
info@prevedi.it



Sito web
www.prevedi.it



Numero verde
800 999 978

MODULO DI INTEGRAZIONE CONTRIBUTIVA PER I LAVORATORI DIPENDENTI

Allegato alla Nota Informativa del Fondo Pensione Prevedi

Firma e invia il modulo, insieme alla fotocopia di un documento di identità, per posta all'indirizzo del Fondo Prevedi o per e-mail a info@prevedi.it o per fax al numero **06.86320604**. **Consegna una copia del modulo al Tuo datore di lavoro.**

DATI ANAGRAFICI		CODICE FISCALE	
COGNOME	NOME	SESSO	
NATO A (COMUNE/CITTÀ/STATO ESTERO)	PROV.	DATA DI NASCITA (GG/MM/AAAA)	
INDIRIZZO DI RESIDENZA (VIA/PIAZZA)	N. CIVICO	EDIFICIO	SCALA
C.A.P.	COMUNE/CITTÀ DI RESIDENZA	INTERNO	PROV.
CELLULARE	E-MAIL*		

* l'inserimento dell'indirizzo mail è facoltativo, qualora venga inserito l'aderente accetta di ricevere comunicazioni dal Fondo in forma elettronica. L'aderente, in ogni momento, potrà comunque modificare tale consenso scrivendo a info@prevedi.it o entrando nell'area riservata del Fondo

DOPO AVER PRESO VISIONE DELLA "SEZIONE I" DELLA NOTA INFORMATIVA DI PREVEDI "INFORMAZIONI CHIAVE PER L'ADERENTE", COMUNICO DI

ESSERE ISCRITTO ALLA CASSA EDILE DI	AVERE INIZIATO LA MIA PRIMA OCCUPAZIONE LAVORATIVA	ESSERE SOGGETTO AL CCNL	CON L'ATTUALE QUALIFICA DI
	ENTRO IL 28/04/1993 DOPO IL 28/04/1993	EDILI INDUSTRIA EDILI ARTIGIANATO EDILI ANIEM-ANIER	OPERAIO IMPIEGATO QUADRO
TITOLO DI STUDIO			
NESSUNO LICENZA ELEMENTARE LICENZA MEDIA INFERIORE DIPLOMA PROFESSIONALE DIPLOMA MEDIA SUP. DIPL. UNIV. / LAUREA TRIEN. LAUREA / LAUREA MAG. SPEC. POST LAUREA			
LAVORARE PRESSO (NOME IMPRESA)		P. I./C. F. IMPRESA	
INDIRIZZO DELL'IMPRESA (VIA/PIAZZA)		N. CIVICO	
C.A.P. DELL'IMPRESA	COMUNE/CITTÀ IN CUI HA SEDE L'IMPRESA	PROV.	

CHIEDO DI INVESTIRE LA MIA POSIZIONE INDIVIDUALE NEL SEGUENTE COMPARTO DI INVESTIMENTO

(In caso di mancata scelta, la posizione rimarrà investita nel Comparto a cui è stata precedentemente destinata la tua contribuzione ai sensi dell'Art. 6 dello Statuto "Scelte di Investimento")

<input type="checkbox"/> COMPARTO BILANCIATO	CATEGORIA: BILANCIATO	<input type="checkbox"/> COMPARTO SICUREZZA	CATEGORIA: GARANTITO
RIPARTIZIONE: 30% TITOLI DI CAPITALE, 70% TITOLI DI DEBITO		RIPARTIZIONE: 5% TITOLI DI CAPITALE, 95% TITOLI DI DEBITO	

SCELGO DI ATTIVARE LE SEGUENTI CONTRIBUTUZIONI, CON DECORRENZA DAL MESE DI FIRMA DEL PRESENTE MODULO

in aggiunta al contributo contrattuale già versato dal datore di lavoro ai sensi dei CCNL Edili-industria, Edili-artigianato e Edili-Aniem-Anier-Confimi (e, eventualmente, al TFR ove lo stesso sia già stato tacitamente conferito a Prevedi ai sensi dell'art. 8 comma 7 lett. b) del D.Lgs. 252/05).

Barrare le fonti contributive desiderate. È possibile scegliere **solo l'opzione contributiva A)**, oppure **solo l'opzione contributiva B)**, oppure entrambe **le opzioni A) e B) contemporaneamente**. Se non viene barrato nulla, verrà attivato il solo contributo percentuale sulla retribuzione

A) CONTRIBUTO PERCENTUALE SULLA RETRIBUZIONE A CARICO LAVORATORE E DATORE DI LAVORO

CCNL EDILI-INDUSTRIA E EDILI-ARTIGIANATO

1% retribuzione lavoratore + 1% retribuzione datore di lavoro

☐

CCNL EDILI-ANIEM-ANIER-CONFIMI

1,1% retribuzione lavoratore + 1,1% retribuzione datore di lavoro

Per versare un contributo a carico lavoratore aggiuntivo all'1% (per CCNL Edili-industria e Edili-artigianato) o all'1,1% (per CCNL Aniem-Anier-Confimi), indicare qui percentuale aggiuntiva (il contributo del datore di lavoro rimane invariato):

 %

B) CONTRIBUTO PERCENTUALE SUL TFR CHE MATURA DI MESE IN MESE

☐ 100% DEL TFR MATURANDO

(misura disponibile sia per i lavoratori occupati entro il 28/04/1993 che per quelli occupati dopo il 28/04/1993)

☐ 18% DEL TFR MATURANDO

(misura disponibile solo per i lavoratori occupati entro il 28/04/1993)

Nota bene: se vengono barrate entrambe le percentuali di versamento del TFR verrà applicata la percentuale pari al 100%.

ACCETTO che il Fondo mi renda disponibile nell'area "accedi al tuo fondo pensione" del sito web www.prevedi.it la comunicazione informativa periodica annuale riferita all'anno precedente (entro il mese di marzo di ogni anno) e le certificazioni fiscali (CU) relative alle prestazioni erogate dal Fondo Pensione (entro i termini previsti dall'Agenzia delle Entrate), salvo che io scelga di riceverle in forma cartacea scrivendo a info@prevedi.it.

DELEGO il mio datore di lavoro a prelevare dalla mia retribuzione e/o dal mio TFR maturando i contributi sopra indicati e a provvedere al relativo versamento secondo le modalità e i termini previsti dalle Fonti istitutive, dallo Statuto e dalla Nota Informativa di Prevedi nonché dalle conseguenti deliberazioni assunte dal Consiglio di Amministrazione del Fondo.

MI IMPEGNO ad osservare tutte le disposizioni previste dallo Statuto e dalla Nota informativa di Prevedi.

ASSUMO ogni responsabilità in merito alla completezza e veridicità delle informazioni fornite e mi impegno a comunicare a Prevedi ogni successiva variazione delle stesse.

Firma del lavoratore

X

Data / /

INFORMATIVA SUL TRATTAMENTO DEI DATI PERSONALI REGOLAMENTO EU 679/2016

Ai sensi dell'art. 13 e 14 del Regolamento EU 679/2016, dettato in materia di protezione delle persone fisiche con riguardo al trattamento dei dati personali, nonché alla libera circolazione di tali dati (di seguito anche Regolamento), Fondo Pensione Prevedi (in seguito Fondo) con sede in Via Nizza, 45 - 00198 Roma, fornisce le seguenti informazioni sul trattamento effettuato dei dati personali dei propri iscritti.

1. FINALITÀ DEL TRATTAMENTO DATI

Il trattamento dei dati personali degli iscritti al Fondo sono effettuati per le finalità attinenti all'esercizio dell'attività previdenziale complementare e di quelle ad essa connessa (tra cui l'informativa relativa alla posizione previdenziale maturata nel fondo e alle conseguenti opzioni a disposizione del lavoratore edile nonché all'attività liquidativa), a cui il Fondo è autorizzato ai sensi delle vigenti disposizioni di legge.

2. MODALITÀ DEL TRATTAMENTO DATI

Per trattamento si intende qualunque operazione o complesso di operazioni, effettuati anche senza l'ausilio di strumenti elettronici, concernenti la raccolta, la registrazione, l'organizzazione, la conservazione, la consultazione, l'elaborazione, la modificazione, la selezione, l'estrazione, il raffronto, l'utilizzo, l'interconnessione, il blocco, la comunicazione, la diffusione, la cancellazione e la distruzione di dati, anche se non registrati in una banca dati; è svolto direttamente dal Fondo e/o da soggetti esterni (quali Commissione di Vigilanza sui Fondi Pensione, Agenzia delle Entrate, Società di gestione dei servizi amministrativi, Compagnie di Assicurazioni, Banche, SIM, Società di gestione dati, Casse Edili o Commissione Nazionale Paritetica per le Casse Edili, nonché Società di servizi e/o commerciali che possano offrire agevolazioni commerciali o altri vantaggi materiali agli iscritti al Fondo).

Il trattamento dei dati personali avviene mediante strumenti manuali ed informatici, con modalità strettamente correlate alle finalità sopra indicate e, comunque, in modo da garantire la sicurezza, la protezione e la riservatezza dei dati stessi.

3. CONFERIMENTO DEI DATI

Il conferimento dei dati personali è obbligatorio in base alla legge al fine di consentire al Fondo l'esercizio, nei confronti dell'interessato, della propria attività previdenziale e di quelle ad essa connessa (ivi compresa quella liquidativa) nonché delle altre attività citate al punto 1.

4. NATURA DEL CONFERIMENTO DEI DATI

L'eventuale rifiuto a fornire i dati richiesti comporta l'impossibilità di gestire il rapporto associativo con l'interessato.

5. BASE GIURIDICA DEL TRATTAMENTO E PERIODO DI CONSERVAZIONE DEI DATI

La base giuridica del trattamento è la realizzazione di obblighi normativi, nonché la gestione del rapporto associativo.

I suoi dati personali saranno trattati per la durata del rapporto associativo e successivamente saranno conservati per assolvere agli obblighi previsti dalla normativa contabile e fiscale; tali dati saranno inoltre conservati nei limiti dei tempi prescrizione previsti per l'esercizio dei diritti discendenti dal rapporto associativo instaurato con il fondo.

6. COMUNICAZIONE DEI DATI

I dati personali possono essere comunicati, per le finalità di cui al punto 1, a soggetti, enti e società esterne che forniscono servizi connessi o strumentali alle attività del Fondo, che potranno sostanzialmente essere:

- Datori di lavoro che applicano il CCNL Edili-industria, il CCNL Edili-artigianato o CCNL Edili-Aniem-Anier;
- Istituti bancari incaricati dell'attività di custodia e gestione del patrimonio;
- Società di servizi amministrativi, contabili e informatici;
- Compagnie Assicuratrici, SIM, Istituti Bancari, Società finanziarie incaricate della gestione delle risorse del Fondo Pensione;
- Altre Forme Pensionistiche Complementari a cui l'iscritto chiede il trasferimento della propria posizione previdenziale;
- Enti Paritetici operanti nel settore di riferimento del Fondo Pensione, tra cui le Casse Edili;
- Società di servizi e/o commerciali che possano offrire agevolazioni commerciali o altri vantaggi materiali agli iscritti al Fondo;
- Patronati, CAF ed eventuali altri istituti che svolgono funzioni di assistenza e tutela a favore dei lavoratori;
- Parti Sociali firmatarie dei CCNL Edili-industria, il CCNL Edili-artigianato o CCNL Edili-Aniem-Anier

Inoltre, i dati personali possono essere comunicati a Pubbliche Amministrazioni e Organi di Vigilanza ai sensi di legge.

I dati identificativi dei titolari e degli eventuali responsabili del trattamento dei dati presso gli enti e i soggetti sopra indicati, possono essere acquisiti presso gli stessi. I dati personali acquisiti non sono oggetto di diffusione.

Il fondo potrebbe avvalersi di fornitori o sub fornitori che non risiedono nell'Unione Europea, a tal proposito si garantisce che il trasferimento potrà avvenire solo verso soggetti che garantiscano un adeguato livello di protezione del trattamento dei dati e/o verso paesi per i quali le competenti Autorità hanno emesso una decisione di adeguatezza nonché verso soggetti che hanno fornito idonee garanzie al trattamento dei dati attraverso adeguati strumenti normativi/contrattuali quali ad esempio la sottoscrizione di clausole contrattuali standard. Per ottenere informazioni a tal riguardo, potrà inviare una e-mail all'indirizzo

dpo_fondoprevedi@protectiontrade.it.

7. DIRITTI DELL'INTERESSATO

In relazione ai trattamenti dei suoi dati personali, in ogni momento, in qualità di interessato, potrà esercitare i diritti previsti dal Regolamento EU 679/2016 agli artt. 15 e ss dello stesso, scrivendo all'indirizzo e-mail: dpo_fondoprevedi@protectiontrade.it. In particolare, potrà:

- accedere ai suoi dati personali, ottenendo evidenza delle finalità perseguite da parte del Titolare, delle categorie di dati coinvolti, dei destinatari a cui gli stessi possono essere comunicati, del periodo di conservazione applicabile, dell'esistenza di processi decisionali automatizzati, compresa la profilazione, e, almeno in tali casi, informazioni significative sulla logica utilizzata, nonché l'importanza e le conseguenze possibili per l'interessato, ove non già indicato nel testo di questa Informativa;

- ottenere senza ritardo la rettifica dei dati personali inesatti che la riguardano;
 - ottenere, nei casi previsti dalla legge, la cancellazione dei suoi dati;
 - ottenere la limitazione del trattamento o di opporsi allo stesso, quando ammesso in base alle previsioni di legge applicabili al caso specifico.
- Ove lo ritenga opportuno, Lei potrà proporre reclamo all'autorità di controllo.

8. TITOLARE DEL TRATTAMENTO

Titolare del trattamento dei dati è Fondo Pensione Prevedi con sede in Via Nizza, 45 - 00198 Roma.

9. RESPONSABILE DELLE PROTEZIONE DEI DATI

Il Fondo ha nominato un Responsabile della protezione dei dati che potrà essere contattato scrivendo al seguente indirizzo e-mail: dpo_fondoprevedi@protectiontrade.it



LE CASSE EDILI

Le Casse Edili costituiscono lo strumento indispensabile per l'attuazione di una componente importante dei contratti collettivi di lavoro del settore delle costruzioni. Oltre a questo, tra i loro compiti principali, c'è anche quello di gestire una serie di sussidi e assistenze nei confronti dei lavoratori.

Le Casse svolgono un ruolo fondamentale in relazione alle caratteristiche del rapporto di lavoro nel settore edile, che spesso si svolge in realtà a forte frammentazione, sia per la temporaneità dei cantieri che per la mobilità interaziendale dei lavoratori; per cui l'iscrizione alle Casse Edili costituisce l'unico fattore che può assicurare l'efficace applicazione del contratto di lavoro, garantendo agli operai uniformità di trattamento e riconoscimento dell'anzianità lavorativa, indipendentemente dalla propria permanenza nella singola azienda.



LE SCUOLE EDILI

Le Scuole Edili sono strutture dotate di cantieri-laboratorio in cui si svolgono concretamente le attività di formazione e addestramento professionale nel comparto delle costruzioni in rapporto ai fabbisogni del mercato del lavoro. In particolare le Scuole Edili svolgono la loro attività per giovani inoccupati o disoccupati da inserire nel settore e per gli apprendisti.

Inoltre realizzano attività di formazione continua per i lavoratori già occupati, per aggiornare o accrescere le loro competenze professionali. L'attività formativa è rivolta anche al tema della sicurezza sul lavoro.

Ogni scuola edile ha, altresì, lo scopo di diffondere la cultura della formazione.



I CPT

I Comitati Paritetici Territoriali (Cpt) hanno il compito di occuparsi dei problemi relativi alla prevenzione degli infortuni, all'igiene e al miglioramento dell'ambiente di lavoro; compito che conseguono formulando proposte e suggerimenti e promuovendo o partecipando ad idonee iniziative. In particolare, attuano interventi informativi e formativi in materia di sicurezza e salute per le maestranze edili, per i rappresentanti dei lavoratori per la sicurezza, per i responsabili del servizio di prevenzione e protezione, nonché per i coordinatori per la sicurezza.

Inoltre, con l'ausilio dei propri tecnici, svolgono attività di assistenza e consulenza alle aziende per l'ottimizzazione degli standard di sicurezza dei cantieri.

Gli enti paritetici, o bilaterali, sono organismi di emanazione contrattuale costituiti e gestiti - allo stesso livello e con pari competenze - dai rappresentanti sindacali dei datori di lavoro e dei lavoratori dei diversi comparti produttivi.

Quelli del settore edile, diffusi in tutto il Paese a livello territoriale, sono le **Casse Edili**, le **Scuole Edili** e i **Comitati Paritetici Territoriali per la Prevenzione Infortuni** (Cpt).

Tali enti sono coordinati a livello nazionale - rispettivamente - dalla Commissione Nazionale Paritetica per le Casse Edili (**Cnce**), dall'Ente Nazionale per la Formazione e l'Addestramento Professionale (**Formedil**) e dalla Commissione Nazionale per la Prevenzione Infortuni, l'Igiene e l'Ambiente di Lavoro (**Cncpt**).

CASSA EDILE DI MUTUALITÀ ED ASSISTENZA DELLE PROVINCE DI COMO E LECCO

LAVORATORI COMUNICAZIONE NUMERO DI CELLULARE

Gentile lavoratore,

la Cassa Edile di Como e Lecco ha introdotto per i lavoratori la possibilità di scaricare tutti i documenti inviati dalla Cassa Edile attraverso il portale www.ediloffice.com

Tale possibilità consente ai lavoratori di **non dovere attendere i tempi postali per ricevere i documenti**, con i conseguenti rischi di posta non consegnata a causa di problemi di indirizzi non corretti o altri motivi.

La invitiamo quindi a comunicare il numero di cellulare al suo datore di lavoro chiedendogli di trasmetterlo alla Cassa Edile. Se preferisce invece comunicarcelo direttamente, può compilare il modulo in fondo alla pagina e restituircelo firmato, allegando la fotocopia di un documento di identità.

Nota bene: l'invio delle Certificazioni Uniche sarà effettuato solamente attraverso il nuovo canale www.ediloffice.com

**INFORMIAMO CHE I DATI PERSONALI FORNITI DALL'INTERESSATO SARANNO TRATTATI CONFORMEMENTE AL REGOLAMENTO UE 2016/679 (GDPR).
PUÒ VISUALIZZARE L'INFORMATIVA COMPLETA SUL SITO WWW.CASSAEDILECOMOLECCO.IT**

Io sottoscritto _____

nato a _____ il _____ cod. Cassa Edile _____

residente in _____ Via _____ fraz. _____

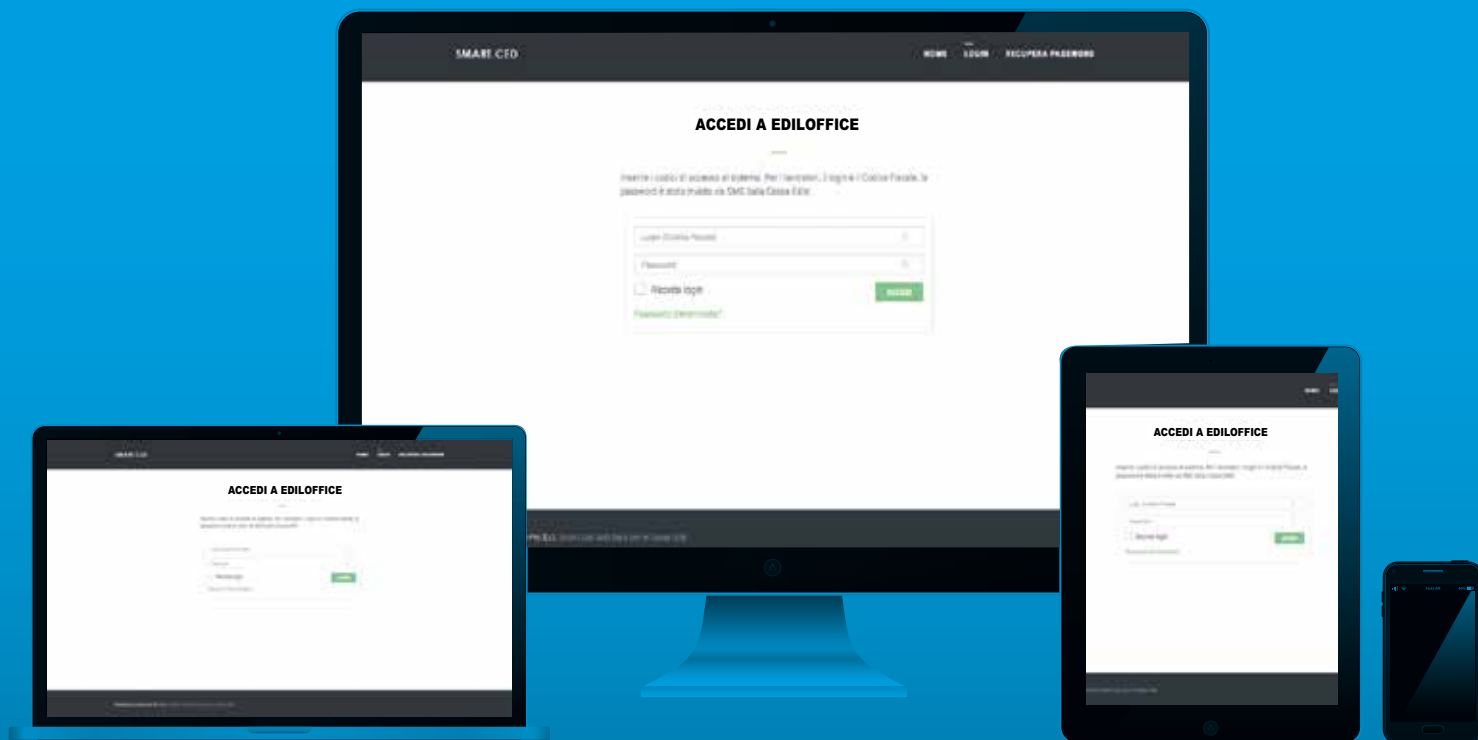
attualmente dipendente dell'impresa _____

Indico di seguito il mio numero di telefono cellulare:

Data _____

Firma _____

SERVIZI EDILOFFICE: la Cassa Edile sempre in linea



A partire dal mese di dicembre 2016 tutti i documenti che la Cassa Edile emette per i pagamenti al lavoratore e la Certificazione Unica sono disponibili in un'area riservata del sito **www.ediloffice.com**, alla quale ogni lavoratore può accedere per consultare, scaricare ed eventualmente stampare tali documenti. Per poter accedere al sito è necessario che il lavoratore inserisca come login il proprio Codice Fiscale. La password viene comunicata via SMS al cellulare del lavoratore.

E' quindi necessario che il lavoratore fornisca alla Cassa Edile il proprio numero di cellulare personale, poiché questo è l'unico modo per usufruire del servizio e per essere subito informati della disponibilità di un nuovo documento (pagamento o Certificazione Unica) nella propria area riservata.

Il numero di cellulare può essere comunicato in vari modi:

- compilando il modulo che trovate nella pagina precedente e facendolo pervenire alla Cassa Edile
 - Consegnandolo in uno dei nostri uffici (via Diaz 26 a Como oppure via Parini 33 a Lecco)
 - Inviandolo per posta ad uno degli indirizzi indicati nel punto precedente
 - Inviandolo per fax al numero 031-261658 oppure 0341-360543
 - Inviandolo via email a info@cassaedilecomo.it oppure info@cassaedilelecco.it
- Comunicandolo alla propria Impresa e chiedendo di farlo pervenire alla Cassa Edile

L'utilizzo del servizio Ediloffice consente alla Cassa Edile di non inviare più per posta i documenti che vengono inseriti nel portale, evitando così i problemi relativi a ritardi postali, smarrimenti, variazioni di indirizzo non comunicate per tempo alla Cassa Edile, che possono rendere impossibile il recapito della corrispondenza. Inoltre, il sistema Ediloffice invia al lavoratore un SMS ogni volta che viene messo a disposizione un nuovo documento sul portale, comunicando anche la modalità per accedere all'area riservata.

E' possibile tuttavia, in casi eccezionali, mantenere l'invio della documentazione per posta, comunicando alla Cassa Edile – anche telefonicamente – questa volontà.

Gli uffici della Cassa Edile rimangono comunque a disposizione, con i consueti orari e contatti, per risolvere qualunque problema e per fornire tutte le informazioni necessarie all'utilizzo del servizio.

PROSSIME SCADENZE DELLA CASSA EDILE

31 GENNAIO 2020 Termine per la presentazione dell'assistenza "contributo ai fini di studio 2020"

29 FEBBRAIO 2020 Termine per la presentazione delle domande "contributo casa"

30 APRILE 2020 Termine per la presentazione dell'assistenza "spese sanitarie"
Termine per la presentazione dell'assistenza "spese fisioterapiche"

ENTRO FINE APRILE 2020 Pagamento anzianità professionale edile periodo ottobre 2018 – settembre 2019

DAL 10 LUGLIO 2020 Pagamento cartella luglio 2020 (periodo lavorato ottobre 2019 – marzo 2020)



**CASSA EDILE
DI MUTUALITÀ ED ASSISTENZA
DELLE PROVINCE DI COMO E LECCO**