

NOTIZIARIO DELLA CASSA EDILE DI COMO E LECCO

PERIODICO DELLA CASSA EDILE DI MUTUALITÀ ED ASSISTENZA DELLE PROVINCE DI COMO E LECCO

INDUMENTI DA LAVORO E CALZATURE DI SICUREZZA PROCEDURA EDILCONNECT FORNITURA ESTIVA 2021



SEGNALAZIONI:

• **FORNITORE:**
BN NAVA SRL
VIA DELL'INDUSTRIA - AZZANO SAN
PAOLO (BG) - Tel. 0350400427

• **SCELTA DELLA FORNITURA CON**
SISTEMA LIBERO A PUNTEGGIO

• **TRASMISSIONE DEI DATI ALLA**
CASSA EDILE DA PARTE DELLE
AZIENDE CON PROCEDURA
TELEMATICA EDILCONNECT ENTRO
IL 26 MARZO 2021

• **CONSEGNA ALLE IMPRESE**
entro il 31 MAGGIO 2021

• **OGNI LAVORATORE DOVRA'**
COMUNICARE LE PROPRIE
SCELTE ALL'AZIENDA

la Cassa Edile è in possesso delle taglie degli indumenti e delle misure delle calzature, sarà effettuata dalla ditta BN NAVA SRL e il materiale dovrà pervenire alle aziende destinatarie entro il 31 Maggio 2021. La scelta del materiale antinfortunistico dovrà essere comunicata alla Cassa Edile **ESCLUSIVAMENTE DALLE AZIENDE** tramite la procedura telematica EDILCONNECT (www.edilconnect.it raggiungibile anche dal sito www.cassaedilecomolecco.it) sulla base del materiale disponibile riportato nelle pagine successive, tassativamente entro il prossimo 26 MARZO 2021. **OGNI LAVORATORE DOVRA' COMUNICARE LE PROPRIE SCELTE DIRETTAMENTE ALL'AZIENDA.**

Si ricorda che l'utilizzo dei DPI (Dispositivi di Protezione Individuali) sul luogo di lavoro è **OBBLIGATORIO** ai sensi della normativa vigente.

Le forniture della Cassa Edile non comportano alcuna spesa da parte dei lavoratori in quanto il costo rientra nella contribuzione versata mensilmente dalle imprese. Si invitano pertanto **TUTTI i lavoratori che non l'abbiano ancora fatto a comunicare i propri dati.** Il criterio di scelta è basato su un elenco di indumenti e calzature ai quali è attribuito un punteggio specifico per dare la possibilità al lavoratore di personalizzare la propria fornitura. Allo scopo tutti gli articoli e i relativi punteggi sono stati documentati nella sezione fotografica. **SONO DISPONIBILI UNICAMENTE GLI ARTICOLI ILLUSTRATI NELLE PAGINE SEGUENTI.**

Le aziende dovranno indicare per ciascun lavoratore, all'interno del portale www.edilconnect.it (utilizzare solo Internet Explorer: dopo aver inserito i codici di accesso selezionare

ANNO 32°
N.1 febbraio 2021

• **Redazione:**
22100 COMO - Via A. Diaz, 26
• **Autorizz. Trib. Como n. 23**
del 17-11-1989
• **Direttore Responsabile**
Gerosa ing. Giovanni
• **Poste Italiane Spa**
Spedizione in abbonamento
Postale - 70% - LO/MI
• **Quadrimestrale**
• **Stampa:**
Grafiche Erredue S.a.s.
Via Europa, 9
22070 Cirimido (CO)

COMO

Via Diaz n. 26
Tel. 031.245.811
Fax 031.261.658
E-mail:
info@cassaedilecomo.it
Sito internet:
www.cassaedilecomo.it

LECCO

Via A. Grandi n. 15
Tel. 0341.364.480
Fax 0341.360.543
E-mail:
info@cassaedilelecco.it
Sito internet:
www.cassaedilelecco.it

**ORARIO
DI APERTURA UFFICI**
nei giorni
da lunedì a venerdì
dalle ore **8,30** alle **12,30**
e dalle **14** alle **17,30**



Su mandato del Comitato di Gestione, la Cassa Edile deve provvedere alla fornitura di indumenti da lavoro e calzature antinfortunistiche ai lavoratori propri iscritti. La fornitura ESTIVA GENERALE riguarderà tutti i lavoratori attivi con riferimento alla denuncia del mese di FEBBRAIO 2021 di cui **in questo numero...**

Indumenti da lavoro e calzature di sicurezza	1
Modulistica	9-14
Corsi scuola	15-18
Prevedi	19-24
Sanedil	28-32

...segue da pag. 1



il percorso: DENUNCE E PRATICHE -> RELAZIONI CON ENTI -> CASSA EDILE COMO E LECCO -> LAVORATORI -> FORNITURA INDUMENTI DA LAVORO seguendo successivamente le istruzioni on-line) la misura o la taglia dell'articolo e la quantità richiesta, tenendo presente che il limite massimo pro-capite (ovvero somma del numero degli articoli scelti moltiplicato il loro valore), calzature OBBLIGATORIE comprese, è stabilito in 100 punti.

L'invio degli indumenti e delle calzature sarà effettuato tramite corriere presso l'impresa che ha quindi **L'OBLIGO DI CONSEGNARE TEMPESTIVAMENTE LA FORNITURA AL SINGOLO DIPENDENTE** il quale dovrà attestare la ricezione del materiale, firmando per ricevuta sull'apposita distinta **che l'azienda dovrà restituire alla Cassa Edile. Per TUTTI i lavoratori saranno confezionati i pacchetti personalizzati in modo da semplificare la consegna da parte dell'impresa.**

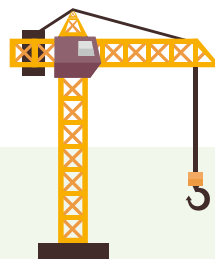
La Cassa Edile ha la possibilità di monitorare le consegne alle aziende tramite procedure telematiche per un periodo di 2 mesi dalla data di spedizione. Si invitano pertanto le aziende o i lavoratori a rivol-

gersi agli uffici della Cassa al più presto in caso di mancata ricezione delle forniture. IN CASO DI CESSAZIONE DEL RAPPORTO DI LAVORO L'IMPRESA E' COMUNQUE TENUTA ALLA CONSEGNA DI TUTTO IL MATERIALE ANTINFORTUNISTICO AL LAVORATORE OPPURE POTRA' RENDERLO ALLA CASSA EDILE.

Informiamo altresì che qualora le imprese avessero la necessità di forniture supplementari rispetto ai quantitativi inviati dalla Cassa Edile, potranno acquistare sia gli indumenti sia le calzature a prezzi da noi convenzionati, direttamente presso la ditta fornitrice (BN NAVA SRL – Tel. 035/0400427).

Qualora fossero riscontrate difformità di materiale, misura e/o taglia rispetto a quanto ordinato, nonché eventuali difetti nella merce o ritardi nelle consegne, si deve effettuare una tempestiva segnalazione per un immediato intervento della Cassa Edile.

Gli uffici di Como e Lecco dell'Ente sono a disposizione sia delle imprese sia dei lavoratori per le eventuali informazioni al riguardo.



IMPORTANTE!

Al fine di evitare inconvenienti nella consegna delle forniture per indirizzi errati, incompleti o per assenza dei destinatari, si ricorda a tutte le aziende che **è possibile comunicare** alla Cassa Edile un **indirizzo alternativo** dove consegnare senza problemi.

Soprattutto per le imprese che provengono da altre province è preferibile, ove possibile, la consegna presso il cantiere o altro indirizzo in zona Como/Lecco.

TRASMISSIONE DEI DATI ALLA CASSA EDILE DA PARTE DELLE AZIENDE TRAMITE PROCEDURA TELEMATICA EDILCONNECT (RAGGIUNGIBILE DAL SITO WWW.CASSAEDILECOMOLECCO.IT) TASSATIVAMENTE ENTRO IL PROSSIMO 26 MARZO 2021.

E' OBBLIGATORIO SCEGLIERE ALMENO UN PAIO DI CALZATURE

FORNITURA ESTIVA 2021

ELENCO MATERIALE DISPONIBILE (PUNTEGGIO MASSIMO PER LAVORATORE: 100 PUNTI)



INDUMENTI

CODICE	TIPO	PUNTI
23	POLO (dalla S alla XXXL)	15
02	PANTALONE JEANS (dalla 40 alla 68)	25
03	MAGLIETTA BIANCA (dalla S alla XXL)	10
<hr/>		
24	POLO ALTA VISIBILITA' (dalla S alla XXXL)	20
13	PANTALONE ALTA VISIBILITA' (dalla S alla XXXL)	20
<hr/>		
18	SALOPETTE BIANCA (dalla S alla XXXL)	30
19	TUTA BIANCA (dalla S alla XXXL)	40

CALZATURE

CODICE	TIPO	PUNTI
38	SCARPA ALTA MONTPELLIER S3 (mis. da 38 a 48)	100
39	SCARPA ALTA SCAMOSCIATA S3 (mis. da 38 a 48)	85
40	SCARPA BASSA SCAMOSCIATA S3 (mis. da 38 a 48)	85
41	SCARPA ALTA NABUK S3 (mis. da 38 a 48)	60
42	SCARPA BASSA NABUK S3 (mis. da 38 a 48)	60
31	SCARPA ASFALTISTA S3 HRO (mis. da 38 a 48)	60
27	STIVALE IN GOMMA S5 (mis. da 38 a 48)	30

TABELLA TAGLIE INDUMENTI

- **PANTALONE JEANS** dalla 40 alla 68

- **PANTALONE ALTA VISIBILITA' – TUTA BIANCA – SALOPETTE BIANCA
POLO ALTA VISIBILITÀ**

S (42/44)

M (46/48)

L (50/52)

XL (54/56)

XXL (58/60)

XXXL (62/64)

- **POLO BLU - MAGLIETTA BIANCA**

S (40/42)

M (44/46)

L (48/50)

XL (52/54)

XXL (56/58)

XXXL (60/62) (solo per la Polo)



CASSA EDILE
DI MUTUALITÀ ED ASSISTENZA
DELLE PROVINCE DI COMO E LECCO

CALZATURE DI SICUREZZA PER L'EDILIZIA



SCARPA PELLE NABUK ALTA S3

COD 41 - Punti 60



SCARPA PELLE NABUK BASSA S3

COD 42 - Punti 60



SCARPA SCAMOSCIATA BASSA S3

COD 40 - Punti 85



STIVALE IN GOMMA S5

COD 27 - Punti 30



SCARPA PELLE ALTA S3

COD 38 - Punti 100



SCARPA ASFALTISTI HRO

COD 31 - Punti 60



SCARPA SCAMOSCIATA ALTA S3

COD 39 - Punti 85

ABITI DA LAVORO PER L'EDILIZIA



JEANS CON PORTA METRO

COD **02** - Punti **25**



POLO MANICA CORTA

COD **23** - Punti **15**



PANTALONI ALTA VISIBILITA'

COD **13** - Punti **20**



POLO ALTA VISIBILITA'

COD **24** - Punti **20**

ABITI DA LAVORO PER L'EDILIZIA



TUTA BIANCA

COD 19 - Punti 40



SALOPETTE BIANCA

COD 18 - Punti 30



T-SHIRT MANICA CORTA

COD 03 - Punti 10

LAVORATORI NUOVI ASSUNTI

Per i lavoratori assunti successivamente al mese di FEBBRAIO 2021 (lavoratori di primo ingresso nel settore o lavoratori che rientrano sulla nostra Cassa Edile senza aver ricevuto la fornitura invernale 2020) oppure assunti in precedenza ma senza aver ricevuto alcuna fornitura dalla Cassa Edile, verrà inviato unicamente (come prima fornitura) **UN PAIO DI CALZATURE** modello 3100 S3 (alte) o modello 3000 S3 (basse) della ditta BN NAVA SRL.

Questa modalità di fornitura **NON** riguarderà i lavoratori di imprese che svolgono lavori stradali o di imprese imbianchine che, per la particolarità dell'attività, continueranno a ricevere la fornitura completa di indumenti (alta visibilità o bianchi) e calzature.


Le aziende dovranno comunicare come di consueto i dati tramite Edilconnect al momento dell'assunzione del lavoratore e sarà poi la Cassa Edile a stabilire, in base a quanto sopra indicato, quale tipologia di fornitura inviare.



3000 S3



3100 S3





CASSA EDILE DI MUTUALITÀ ED ASSISTENZA DELLE PROVINCE DI COMO E DI LECCO

22100 COMO - Via A. Diaz, 26 - Tel. 031.245.811 - Fax 031.261.658
23900 LECCO - Via A. Grandi, 15 - Tel. 0341.364.480 - Fax 0341.360.543

Codice Fiscale 80003670132

E-mail: info@cassaedilecomo.it - info@cassaedilelecco.it
www.cassaedilecomo.it - www.cassaedilelecco.it

CONTRIBUTO CASA - BANDO PER IL BIENNIO 2019/2020

- ANNO 2020 -

Sono disponibili n. 94 contributi su mutui o finanziamenti per acquisto (od appalto) di abitazioni, con priorità alle nuove abitazioni costruite da Imprese iscritte alla Cassa Edile di Como e Lecco o da cooperative che abbiano affidato l'appalto dei lavori ad imprese iscritte alla Cassa Edile di Como e Lecco, n. 20 contributi per acquisto da privati o altri casi d'acquisto non previsti nel punto precedente, nonché n. 36 contributi su mutui o finanziamenti per lavori di ristrutturazione effettuati da imprese iscritte alla Cassa Edile su alloggi di proprietà dei richiedenti.

La metà dei contributi disponibili verrà assegnata al termine del primo anno del biennio, l'altra metà al termine del secondo anno.

Formata la graduatoria, qualora si verificassero richieste valide in numero eccedente per singolo contributo, le Organizzazioni territoriali dei datori di lavoro e dei lavoratori valuteranno la possibilità di eventuali diverse distribuzioni.

Qualora al termine del primo anno risultasse totalmente assegnata la metà dei contributi previsti per il biennio, le richieste valide eccedenti saranno automaticamente inserite nel secondo anno, collocate per in graduatoria dopo le domande valide di tale anno.

Qualora anche al termine del secondo anno risultasse totalmente assegnata la seconda metà dei contributi previsti per il biennio, le richieste valide eccedenti concorreranno automaticamente alla formazione della graduatoria del primo anno del biennio successivo, collocate però in graduatoria dopo le domande valide di tale anno, e così di seguito, fino ad avvenuto inserimento della richiesta in graduatoria.

Il tasso di interesse applicato ai mutui nei limiti di cui sopra sarà agevolato tramite l'intervento della Cassa Edile di Como e Lecco alle seguenti condizioni:

- **per le nuove costruzioni e per l'acquisto da privati o altri casi d'acquisto:** abbattimento in percentuale del 30% sui tassi mensili previsti dalla convenzione Cariplo-Centredil, sino ad un massimo di mutuo o finanziamento di euro 30.987,00;
- **per le ristrutturazioni:** abbattimento in percentuale del 20% sui tassi mensili previsti dalla Convenzione Cariplo/Centredil, sino ad un importo massimo di mutuo o finanziamento di euro 15.494,00;
- **per le nuove costruzioni e per acquisto da privati o altri casi di acquisto, in caso di esistenza di altri contributi o finanziamenti agevolati dello Stato o altri enti pubblici:** abbattimento in percentuale del 20% sui tassi mensili previsti dalla convenzione Cariplo-Centredil, sino ad un massimo di mutuo o finanziamento di euro 30.987,00.

Il contributo in conto interessi nei limiti sopra fissati e con arrotondamento allo 0,50 di punto superiore, verrà concesso una sola volta ed erogato per un massimo di 5 anni (anche in caso di richieste successive e relative a finanziamenti ulteriori) ed a condizione che venga accordato il mutuo dall'Istituto di Credito.

Nel caso di cessazione dell'iscrizione alla Cassa Edile il lavoratore perderà il diritto al contributo a partire dal mese stesso, salvo il caso di:

- licenziamento per cessazione di attività dell'azienda, per riduzione di personale o fine cantiere, limitatamente ai periodi di disoccupazione;
- riconoscimento di inabilità od invalidità accertata dagli Istituti relativamente ai periodi di astensione dal lavoro.

In ogni caso il lavoratore perderà il diritto al contributo nell'ipotesi di rioccupazione in altri settori.

CARATTERISTICHE DEGLI ALLOGGI

Sono escluse le costruzioni classificate di lusso.

Gli immobili devono essere ubicati sul territorio italiano e figurare quale abitazione principale del lavoratore.

REQUISITI SOGGETTIVI PER L'ASSEGNAZIONE DEL CONTRIBUTO SU MUTUO O FINANZIAMENTO PER ACQUISTO O APPALTO PER LA COSTRUZIONE DI ABITAZIONE

Fermo restando il possesso dei requisiti previsti dall'art. 1 e dall'art. 2 del regolamento Assistenza Diverse (ved. nelle norme richiamate), possono presentare domanda i lavoratori del settore edile che abbiano i seguenti ulteriori requisiti:

- 1.1. siano dipendenti da Imprese iscritte alla Cassa Edile di Como e Lecco ed in regola con i versamenti contributivi;
- 1.2. siano stati iscritti, nell'ultimo triennio, presso la Cassa Edile di Como e Lecco, o che pur avendo almeno 3 anni di iscrizione alla Cassa Edile di Como e Lecco, nell'ultimo triennio siano stati iscritti ad altra Cassa purché alle dipendenze di impresa iscritta alla Cassa Edile di Como e Lecco per l'intero ultimo triennio;
- 1.3. non siano titolari del diritto di proprietà, di usufrutto, di uso o di abitazione in uno dei Comuni situati nella Regione di residenza di un alloggio adeguato alle esigenze del proprio nucleo familiare; i titolari di diritto di proprietà di immobili saranno ritenuti idonei se dichiarino di permutare o vendere la proprietà trasferendosi nell'immobile per cui viene richiesto il contributo, restando inteso che il contributo stesso potrà essere erogato dalla Cassa Edile quando sia stata perfezionata la vendita di entrambi gli immobili interessati;
- 1.4. non abbiano ottenuto l'assegnazione in proprietà o con patto di futura vendita di un alloggio costruito a totale carico dello Stato o di altri Enti Pubblici.

Ai fini dei requisiti di cui sopra si precisa:

- **Per alloggio adeguato** si intende l'abitazione composta da un numero di vani, esclusi gli accessori, pari a quello dei componenti del nucleo familiare e comunque non inferiore a due, oppure da un alloggio, che indipendentemente dal numero di vani, non sia stato dichiarato igienicamente inidoneo dalla autorità competente.
- **Per nucleo familiare** si intende la famiglia costituita dal capo-famiglia, dal coniuge, dai figli legittimi, naturali, riconosciuti ed adottivi e dagli affiliati, con lui conviventi. Fanno parte inoltre del nucleo familiare gli ascendenti, i discendenti, i collaterali fino al terzo grado, purché stabilmente conviventi con il concorrente da almeno due anni precedenti alla data della pubblicazione del presente bando. I collaterali debbono essere inoltre a carico del lavoratore concorrente.

I requisiti di cui ai punti 1.3 e 1.4 debbono sussistere anche nei confronti di tutti i componenti il nucleo familiare del concorrente.

Inoltre, tutti i requisiti indicati debbono essere posseduti alla data di pubblicazione del presente bando e confermati in sede di assegnazione del mutuo.

Acquisti da cooperative:

Le richieste riguardanti l'acquisto di abitazione da cooperative verranno inserite nel bando con riferimento all'anno in cui è stato sottoscritto l'atto di assegnazione provvisoria con l'impegno all'accollo del mutuo. L'erogazione del contributo sarà tenuto in sospeso fino alla sottoscrizione dell'atto di assegnazione definitiva dell'alloggio che il richiedente dovrà debitamente documentare. Ad avvenuta acquisizione di tale documentazione la Cassa Edile erogherà il contributo a decorrere dalla prima rata iniziale pagata.

MODALITÀ E TERMINI PER LA PRESENTAZIONE DELLE DOMANDE

Le domande, redatte su appositi moduli da ritirarsi presso la Cassa Edile, devono essere tassativamente corredate dai seguenti documenti (originali o fotocopie convalidate dagli incaricati della Cassa Edile):

- atto di mutuo;
- rogito nel caso di acquisto, o pratica edilizia presentata al comune competente e documentazione della spesa sostenuta in caso di ristrutturazione;
- attestazione della situazione familiare (mediante autocertificazione);
- quietanze di pagamento delle rate di mutuo;
- mod. 730 o UNICO relativa all'anno di erogazione del mutuo e relativa ricevuta di presentazione;
- in caso di attività lavorativa negli ultimi tre anni presso altra provincia: certificazione rilasciata dalla Cassa Edile interessata attestante i periodi di iscrizione presso la stessa.

Il termine per l'inoltro delle richieste, **con riferimento all'anno di erogazione del mutuo**, è il seguente:

- 29 febbraio 2020 per il primo anno del biennio.
- 28 febbraio 2021 per il secondo anno del biennio.

La presentazione delle domande deve avvenire direttamente presso gli uffici della Cassa Edile:

- COMO via Diaz n. 26
- LECCO via A. Grandi n. 15

La Cassa Edile non è responsabile di eventuali smarrimenti delle domande e delle documentazioni non consegnate direttamente presso i propri uffici.

Le domande presentate oltre i termini sopra indicati verranno tenute in sospeso e concorreranno alla formazione della graduatoria qualora non risultasse totalmente assegnata la metà dei contributi al termine del primo anno del biennio o l'altra metà al termine del secondo anno.

Nel caso risultassero totalmente assegnati i contributi nel biennio, le domande concorreranno alla formazione della graduatoria nel biennio successivo, secondo i criteri già indicati per le richieste pervenute in eccedenza.

FORMAZIONE GRADUATORIA

Verranno formate delle graduatorie secondo:

- a) anzianità di lavoro nel settore edile (farà fede l'Attestato A.P.E.);
- b) composizione del nucleo familiare;
- c) situazione abitativa (procedimento di sfratto giudiziario);
- d) esistenza di altre agevolazioni.

I punteggi da attribuire ai concorrenti sono stabiliti come segue:

1) Anzianità di lavoro nel settore edile

fino a 10 anni	0,50 punti per anno d'anzianità
oltre 10 anni e fino a 15 anni	0,25 punti aggiuntivi per anno d'anzianità
oltre 15 anni	0,10 punti aggiuntivi per anno d'anzianità
Le frazioni superiori ai 6 mesi verranno considerate come anno intero.	

2) Composizione nucleo familiare

fino a 3 unità:	punti 1
fino a 4 unità:	punti 2
fino a 5 ed oltre unità:	punti 3

3) Condizioni particolari

Ai richiedenti il contributo che documentino di aver in corso un procedimento di sfratto giudiziario relativo all'appartamento di residenza del nucleo familiare vengono concessi 2 punti.

La graduatoria verrà formata da parte del Comitato di Gestione della Cassa Edile.

ASSEGNAZIONE CONTRIBUTI

Un contributo ogni 5 è riservato alle famiglie, il cui capofamiglia coniugato, oltre al possesso dei requisiti soggettivi, abbia un'età non superiore a 30 anni alla data di pubblicazione del presente bando. Per tale categoria verrà predisposta un'apposita graduatoria con i criteri di cui al presente bando.

A parità di punteggio nella graduatoria la precedenza nella assegnazione del mutuo agevolato avrà luogo mediante sorteggio.

CONTRIBUTO SU MUTUO O FINANZIAMENTO PER RISTRUTTURAZIONE ALLOGGI DI PROPRIETÀ

Valgono tutti i punti del presente bando, ad eccezione del punto 1.3. dei requisiti soggettivi, integrati dalla concessione o autorizzazione edilizia nonché dalla documentazione relativa ai lavori.

I lavori dovranno essere appaltati a imprese iscritte alla Cassa Edile di Como e Lecco.

EROGAZIONE DEL CONTRIBUTO

Il contributo sarà a carico della Cassa Edile dal momento della stipula dell'atto notarile relativo all'erogazione del mutuo (o dall'anno di assegnazione del contributo per le richieste risultate in eccesso e per quelle presentate fuori termine) per un massimo di 5 anni e verrà corrisposto dalla stessa con periodicità da stabilire, ad avvenuto pagamento della rata o delle rate di mutuo da parte del lavoratore previa presentazione della quietanza in originale presso gli uffici dell'Ente.



RICHIESTA DI CONTRIBUTO SU MUTUO O SU FINANZIAMENTO CONTRIBUTO CASA - BANDO PER IL BIENNIO 2019/2020 - Anno 2020

TERMINE ULTIMO DI PRESENTAZIONE
PER L'ANNO 2020:
28 FEBBRAIO 2021

Alla **CASSA EDILE DI MUTUALITÀ ED ASSISTENZA
DELLE PROVINCE DI COMO E LECCO**
Via A. Diaz, 26
22100 C O M O

DA CONSEGNARE DIRETTAMENTE PRESSO GLI UFFICI DELLA CASSA EDILE: • COMO Via A. Diaz n. 26 • LECCO Via A. Grandi n.15

Il sottoscritto _____
nato il _____ residente a _____ frazione _____
via _____ N. tel. _____ / _____

preso atto del BANDO PER IL BIENNIO 2019/2020 - CONTRIBUTO CASA,
in possesso

del seguente requisito soggettivo:

- iscrizione alla CASSA EDILE DI COMO e LECCO al n° _____ dal _____ (almeno 3 anni), attualmente alle dipendenze dell'impresa _____
che negli ultimi 3 anni è stato anche iscritto presso la CASSA EDILE di _____ al n° _____ per il periodo dal _____ al _____ alle dipendenze dell'impresa _____
la quale è titolare di analoga posizione presso la Cassa Edile di Como e Lecco,
richiede

la concessione di un CONTRIBUTO SU MUTUO O FINANZIAMENTO per:

- ☐ **ACQUISTO o APPALTO PER LA COSTRUZIONE DI ABITAZIONE:** importo del mutuo o finanziamento (massimo euro 30.987,00) _____ ubicazione della costruzione _____
impresa costruttrice _____; oppure: Cooperativa costruttrice _____ che ha affidato i lavori all'impresa _____; oppure: per acquisto da privati o altri casi d'acquisto: complete generalità (cognome, nome, data e luogo di nascita), residenza e codice fiscale se persona fisica; ragione sociale o denominazione, sede e codice fiscale se società od altro, della parte venditrice _____

- ☐ **LAVORI DI RISTRUTTURAZIONE DELL'ALLOGGIO DI PROPRIETÀ:** importo del mutuo o finanziamento (massimo euro 15.494,00) _____ ubicazione dell'alloggio _____
estremi della pratica edilizia _____
impresa esecutrice dei lavori _____

Il sottoscritto, ai fini della presente richiesta, sotto la propria responsabilità
dichiara

- 1) di non risultare assegnatario in proprietà o con patto di futura vendita di un alloggio costruito a totale carico dello Stato o di altri Enti Pubblici;
- 2) **solo per acquisto o appalto per la costruzione di abitazione**
 - a) ☐ **di non risultare titolare** del diritto di proprietà, di usufrutto, di uso o di abitazione in uno dei Comuni situati nella Regione di residenza di un alloggio adeguato alle esigenze del proprio nucleo familiare;
 - ☐ **di risultare titolare** del diritto di proprietà di immobile sito in _____ via _____ che dovrà essere permutato o venduto e di trasferirsi nell'immobile per cui viene richiesto il contributo e di essere altresì a conoscenza che il contributo stesso verrà erogato dalla Cassa Edile solo quando sarà stata perfezionata la vendita di entrambi gli immobili interessati;
 - b) ☐ l'acquisto o l'appalto per la costruzione oggetto della presente richiesta non fruisce già di altro contributo o finanziamento agevolato da parte dello Stato o di altri Enti Pubblici;
 - ☐ oppure l'acquisto o l'appalto per la costruzione oggetto della presente richiesta fruisce già di altro contributo o finanziamento agevolato da parte dello Stato o di altro Ente Pubblico (indicare gli estremi) _____

- 3) che i requisiti di cui ai punti 1) e 2) della presente dichiarazione sussistono anche nei confronti del proprio nucleo familiare.

Si allegano i seguenti documenti:

- ☐ Atto di mutuo;
- ☐ Rogito in caso di acquisto o pratica edilizia presentata al comune competente e documentazione della spesa sostenuta in caso di ristrutturazione;
- ☐ Attestazione della situazione familiare;
- ☐ Quietanze di pagamento delle rate di mutuo;
- ☐ Mod. 730 o UNICO relativo all'anno di erogazione del mutuo e relativa ricevuta di presentazione;
- ☐ In caso di attività lavorativa negli ultimi tre anni presso altra provincia: certificazione rilasciata dalla Cassa Edile interessata attestante i periodi di iscrizione presso la stessa.

Il sottoscritto si impegna altresì a produrre la documentazione mancante e a comunicare con tempestività le variazioni che interverranno a modifica di quanto dichiarato nella presente richiesta.

data _____ firma del lavoratore _____

DICHIARAZIONE

Il sottoscritto chiede di poter fruire dei servizi delle prestazioni della Cassa Edile, a norma del vigente C.C.N.L., per gli operai dipendenti dalle imprese edili ed affini, dell'accordo integrativo provinciale, in vigore, nonché dello Statuto e del Regolamento della Cassa Edile stessa. Dichiaro di applicare e di impegnare ad osservare gli atti normativi sopra ricordati e consento alla Cassa Edile di esibire la presente dichiarazione in qualunque momento ne abbia interesse. In particolare dichiaro di essere a conoscenza della percentuale trattenuta dall'impresa quale quota di adesione contrattuale operaia. Di approvare che essa venga versata alla Cassa Edile in ottemperanza alla normativa vigente e dalla stessa devoluta alle Associazioni Sindacali previste dal C.C.N.L.

Il sottoscritto dichiara inoltre, sotto la propria responsabilità, di essere alle dipendenze di impresa iscritta alla Cassa Edile al momento della presentazione (o spedizione) della domanda, o, se non più alle dipendenze, di rientrare nelle condizioni previste dall'art. 2 del regolamento delle assistenze.

**INFORMIAMO CHE I DATI PERSONALI FORNITI DALL'INTERESSATO SARANNO TRATTATI CONFORMEMENTE AL REGOLAMENTO UE 2016/679 (GDPR).
PUÒ VISUALIZZARE L'INFORMATIVA COMPLETA SUL SITO WWW.CASSAEDILECOMOLECCO.IT.**

data _____ firma del lavoratore _____

LEGGERE ATTENTAMENTE LE NORME RIPORTATE A TERGO

NORME RICHIAMATE NEL BANDO CONTRIBUTO CASA

ASSISTENZE DIVERSE (Stralcio del Regolamento)

Art. 1 - DIRITTO

Il diritto di richiedere alla Cassa Edile di Como e di Lecco le sottoindicate assistenze è determinato dal possesso da parte del lavoratore dei seguenti requisiti:

- a) aver maturato, anche in più circoscrizioni territoriali, almeno 600 ore nei sei mesi precedenti l'evento assistibile, con relativo accantonamento presso le competenti Casse Edili della percentuale per ferie e gratifica natalizia. In deroga a quanto sopra previsto, non è richiesto alcun limite di contribuzione per domande di assistenze diverse presentate da o per conto di lavoratori, conseguenti a "infortunio sul lavoro";
- b) risultare alle dipendenze di Impresa iscritta, che sia in regola con la trasmissione delle denunce mensili, che abbia effettuato tutti i versamenti a suo carico entro i termini previsti dal contratto collettivo nazionale di lavoro dagli accordi locali e dal regolamento amministrativo della Cassa Edile di Como e di Lecco e che non abbia in corso pendenze amministrative con la medesima. Nel caso di perdurata inadempienza da parte dell'Impresa, il lavoratore manterrà comunque, per un massimo di tre mesi, il diritto ad usufruire delle assistenze, purché risulti in essere il rapporto di lavoro, sia a tempo pieno che a orario ridotto o sospeso.

Art. 2 - DECADENZA DAL DIRITTO ALLE ASSISTENZE

Il lavoratore decade dal diritto alle prestazioni della Cassa Edile dopo tre mesi dalla data di cessazione del rapporto di lavoro e con effetto immediato durante i periodi di astensione volontaria dal lavoro nonché in caso di dimissioni.

In ogni caso il lavoratore perderà il diritto nell'ipotesi di rioccupazione in altri settori.

In caso di morte del lavoratore iscritto alla Cassa Edile di Como e di Lecco, per il quale risultano almeno 600 ore di accantonamento nei sei mesi precedenti l'evento, gli eredi (coniuge e figli a carico) possono richiedere le prestazioni previste a favore degli iscritti, purché alla data della richiesta non siano trascorsi più di sei mesi dal decesso.

Inoltre per i figli dei lavoratori deceduti saranno riconosciute, fino al sussistere dei requisiti richiesti, le seguenti prestazioni:

- soggiorno climatico per i figli dei lavoratori (art. 9)
- borse di studio (art. 10);
- contributo per fini di studio (art. 11) per un massimo di tre anni.

Il termine di decadenza di cui al primo comma viene elevato a mesi 6 nel caso di lavoratori dipendenti da Imprese soggette a procedura fallimentare.

Art. 3 - MODALITÀ E TERMINI DI PRESENTAZIONE DELLE DOMANDE

Le domande di assistenza, redatte sugli stampati predisposti dalla Cassa Edile e in distribuzione presso la stessa, le Imprese e le Organizzazioni Sindacali di categoria o scaricabili dal sito internet www.cassaedilecomo.it oppure www.cassaedilelecco.it, devono essere trasmesse - accompagnate da tutti i documenti richiesti - entro e non oltre i termini stabiliti per ciascuna voce assistenziale a pena di decadenza.

STRALCIO ACCORDO FRA LE PARTI CONTRATTUALI DI COMO E DI LECCO DEL 27 OTTOBRE 1997 E SUCCESSIVE MODIFICHE.

Le assistenze diverse della Cassa Edile, ad eccezione dei soggiorni climatici per i figli dei lavoratori e, in via sperimentale, per il contributo malattia fino a 6 giorni, saranno effettuate con le seguenti modalità:

- a) per anzianità (riferimento APE) superiore a 8 anni e con media mensile di ore dichiarate alla Cassa Edile (comprese ore lavorate, festività, malattia, infortunio, c.i.g., ferie, permessi retribuiti e riposi annui fruiti) pari o superiore a 160 ore mensili nel semestre precedente e secondo gli ultimi dati disponibili in Cassa Edile, le assistenze saranno erogate in base al 100% degli importi previsti dal regolamento;
- b) nel caso di anzianità da 3 a 8 anni (riferimento APE) e con pari media mensile come al punto a), la percentuale di erogazione sarà pari al 90%
- c) la percentuale sarà ridotta all'80% nel caso di anzianità fino a 3 anni (riferimento APE) e con pari media mensile di ore dichiarate;
- d) le percentuali di erogazione sopra indicate saranno ridotte rispettivamente: del 10, 15, 20 o 25% nel caso di una media mensile di ore dichiarate nel semestre precedente da 140 a 159 ore, da 120 a 139 ore, da 105 a 119 ore, fino a 104.

Per il personale assunto a tempo parziale le modalità di erogazione e le prestazioni saranno riproporzionate all'orario effettivamente prestato.



CONTRIBUTO PER FINI DI STUDIO ANNO 2020/2021

(art. 11 del Regolamento delle Assistenze Diverse)

**TERMINE ULTIMO DI PRESENTAZIONE
31 MARZO 2021**

NON INVIARE VIA FAX

Alla **CASSA EDILE DI MUTUALITÀ ED ASSISTENZA
DELLE PROVINCE DI COMO E LECCO**
Via A. Diaz, 26
22100 **COMO**

Lo/a studente _____ codice fiscale _____
nato/a a _____ (_____) il _____
residente _____ via/fraz. _____ N. tel. _____
quale familiare a carico del lavoratore _____

nato il _____ iscritto alla CASSA EDILE con il n. _____

occupato nei sei mesi precedenti la richiesta:

1) in Provincia di Como o di Lecco presso l'Impresa: _____

2) in Provincia di _____ alle dipendenze dell'Impresa _____
con sede a _____

PRESO ATTO DEGLI ARTT. 1-2-3 E 11 DEL REGOLAMENTO DELLE ASSISTENZE DIVERSE E DEGLI ACCORDI FRA LE PARTI CONTRATTUALI DI COMO E DI LECCO ATTUALMENTE IN VIGORE, RIPORTATI A TERGO DELLA PRESENTE RICHIESTA

INOLTRA DOMANDA DEL CONTRIBUTO PER FINI DI STUDIO PER ANNO 2020/2021

Acconsento al trattamento dei miei dati personali, sia comuni che sensibili ed alla loro comunicazione per la realizzazione delle finalità istituzionali della Cassa Edile.

data _____ Firma dello studente _____

DICHIARAZIONE DELLO/A STUDENTE AI FINI DELLE DETRAZIONI FISCALI

(da controfirmare anche da chi ha la patria potestà per i minori)

Il/la sottoscritto/a _____ codice fiscale _____
(da indicare obbligatoriamente)

nato/a a _____ (_____) il _____

DICHIARA

- ☐ di non percepire redditi di alcuna natura;
☐ di percepire i seguenti redditi (specificare la natura e l'importo presunto per l'anno 2021 ai fini IRPEF): _____

- ☐ ai sensi dell'art. 23 del D.P.R. 29-09-73 n. 600, di aver diritto alle deduzioni previste dall'art. 10/bis o alle detrazioni di imposta previste dagli artt. 12 e 13 D.P.R. 22-12-1986 n. 917 (T.U.II.DD.), successive modificazioni.

(firma dello/a studente)

(firma di chi ha la patria potestà per i minori)

data _____

Ai fini della presente richiesta inoltrata dallo studente _____ il sottoscritto _____, genitore dello stesso, ATTESTA la composizione del proprio NUCLEO FAMILIARE (lavoratore, coniuge e figli CON ESCLUSIONE DI QUELLI IN ETÀ SUPERIORE A 18 ANNI NON A CARICO, AVENTI REDDITI PROPRI) E DICHIARA sotto la propria responsabilità:

- a) che la SITUAZIONE REDDITUALE DELL'ANNO 2019 di ogni componente del proprio nucleo familiare è quella esposta sotto, a fianco di ciascun componente;
b) che i FIGLI STUDENTI, alla data della presente richiesta, FREQUENTANO la Classe/il Corso della Scuola/dell'Università, indicati sotto, per ogni nominativo:

Lavoratore (cognome e nome) _____ Redditi Anno 2019 _____ (ammontare in Euro - vedi informazioni sul retro) _____,00;

Coniuge _____ Redditi Anno 2019 ☐ _____,00; ☐ _____

Figli _____ (nome) _____ (data di nascita) _____ Redditi Anno 2019 ☐ _____ (ammontare in Euro - vedi informazioni sul retro) _____,00; ☐ _____

(se studente indicare la Scuola/Università che frequenta nell'anno 2020/2021)

(La Classe/il Corso)

Figli _____ (nome) _____ (data di nascita) _____ Redditi Anno 2019 ☐ _____ (ammontare in Euro - vedi informazioni sul retro) _____,00; ☐ _____

(se studente indicare la Scuola/Università che frequenta nell'anno 2020/2021)

(La Classe/il Corso)

Figli _____ (nome) _____ (data di nascita) _____ Redditi Anno 2019 ☐ _____ (ammontare in Euro - vedi informazioni sul retro) _____,00; ☐ _____

(se studente indicare la Scuola/Università che frequenta nell'anno 2020/2021)

(La Classe/il Corso)

Figli _____ (nome) _____ (data di nascita) _____ Redditi Anno 2019 ☐ _____ (ammontare in Euro - vedi informazioni sul retro) _____,00; ☐ _____

(se studente indicare la Scuola/Università che frequenta nell'anno 2020/2021)

(La Classe/il Corso)

DICHIARAZIONE

Il sottoscritto chiede di poter fruire dei servizi delle prestazioni della Cassa Edile, a norma dei vigenti C.C.N.L., per gli operai dipendenti dalle imprese edili ed affini, dell'accordo integrativo provinciale, in vigore, nonché dello Statuto e del Regolamento della Cassa Edile stessa. Dichiaro di applicare e si impegna ad osservare gli atti normativi sopra ricordati e consente alla Cassa Edile di esibire la presente dichiarazione in qualunque momento ne abbia interesse. In particolare dichiara di essere a conoscenza della percentuale trattenuta dall'impresa quale quota di adesione contrattuale operaia. Di approvare che essa venga versata alla Cassa Edile in ottemperanza alla normativa vigente e dalla stessa devoluta alle Associazioni Sindacali previste dai C.C.N.L.

Il sottoscritto dichiara inoltre, sotto la propria responsabilità, di essere alle dipendenze di impresa iscritta alla Cassa Edile al momento della presentazione (o spedizione) della domanda, o, se non più alle dipendenze, di rientrare nelle condizioni previste dall'art. 2 del regolamento delle assistenze.

**INFORMIAMO CHE I DATI PERSONALI FORNITI DALL'INTERESSATO SARANNO TRATTATI CONFORMEMENTE AL REGOLAMENTO UE 2016/679 (GDPR).
PUÒ VISUALIZZARE L'INFORMATIVA COMPLETA SUL SITO WWW.CASSAEDILECOMOLECCO.IT.**

data _____ firma del lavoratore _____

LEGGERE ATTENTAMENTE LE NORME RIPORTATE A TERGO

ASSISTENZE DIVERSE (Stralcio del Regolamento)

Art. 1 - DIRITTO

Il diritto di richiedere alla Cassa Edile di Como e di Lecco le sottoindicate assistenze è determinato dal possesso da parte del lavoratore dei seguenti requisiti:

- aver maturato, anche in più circoscrizioni territoriali, almeno 600 ore nei sei mesi precedenti l'evento assistibile, con relativo accantonamento presso le competenti Casse Edili della percentuale per ferie e gratifica natalizia. In deroga a quanto previsto, non è richiesto alcun limite di contribuzione per domande di assistenze diverse presentate da o per conto di lavoratori, conseguenti a "infortunio sul lavoro";
- risultare alle dipendenze di impresa iscritta, che sia in regola con la trasmissione delle denunce mensili, che abbia effettuato tutti i versamenti a suo carico entro i termini previsti dal contratto collettivo nazionale di lavoro, dagli accordi locali e dal regolamento amministrativo della Cassa Edile di Como e di Lecco e che non abbia in corso pendenze amministrative con la medesima.

Nel caso di perdurata inadempienza da parte dell'impresa, il lavoratore manterrà comunque, per un massimo di tre mesi, il diritto ad usufruire delle assistenze, purché risulti in essere il rapporto di lavoro, sia a tempo pieno che a orario ridotto o sospeso.

Art. 2 - DECADENZA DAL DIRITTO ALLE ASSISTENZE

Il lavoratore decade dal diritto alle prestazioni della Cassa Edile dopo tre mesi dalla data di cessazione del rapporto di lavoro e con effetto immediato durante i periodi di astensione volontaria dal lavoro, nonché in caso di dimissioni.

In ogni caso il lavoratore perderà il diritto nell'ipotesi di rioccupazione in altri settori.

In caso di morte del lavoratore iscritto alla Cassa Edile di Como e di Lecco, per il quale risultano almeno 600 ore di accantonamento nei sei mesi precedenti l'evento, gli eredi (coniuge e figli a carico) possono richiedere le prestazioni previste a favore degli iscritti, purché alla data della richiesta non siano trascorsi più di sei mesi dal decesso.

Inoltre per i figli dei lavoratori deceduti saranno riconosciute, fino al sussistere dei requisiti richiesti, le seguenti prestazioni:

- soggiorno climatico per i figli dei lavoratori (art. 9);
- borse di studio (art. 10);
- contributo per fini di studio (art. 11) per un massimo di tre anni.

Il termine di decadenza di cui al primo comma viene elevato a mesi 6 nel caso di lavoratori dipendenti di imprese soggette a procedura fallimentare.

Art. 3 - MODALITÀ E TERMINI DI PRESENTAZIONE DELLE DOMANDE

Le domande di assistenza, redatte sugli stampati predisposti dalla Cassa Edile e in distribuzione presso la stessa, le imprese e le organizzazioni sindacali di categoria o scaricabili dal sito Internet www.cassaedilecomo.it oppure www.cassaedilelecco.it, DEVONO ESSERE TRASMESSE - accompagnate da tutti i documenti richiesti - ENTRO E NON OLTRE I TERMINI STABILITI PER CIASCUNA VOCE ASSISTENZIALE A PENA DI DECADENZA.

STRALCIO ACCORDO FRA LE PARTI CONTRATTUALI DI COMO E DI LECCO ATTUALMENTE IN VIGORE

Le assistenze diverse della Cassa Edile, ad eccezione dei soggiorni climatici per i figli dei lavoratori e, in via sperimentale, del contributo per malattie sino a 6 giorni, saranno effettuate con le seguenti modalità:

- per anzianità (riferimento APE) superiore a 8 anni e con media mensile di ore dichiarate alla Cassa Edile (comprese ore lavorate, festività, malattia, infortunio, c.i.g., ferie, permessi retribuiti e riposi annui fruiti) pari o superiore a 160 ore mensili nel semestre precedente e secondo gli ultimi dati disponibili in Cassa Edile, le assistenze saranno erogate in base al 100% degli importi previsti dal regolamento;
- nel caso di anzianità da 3 a 8 anni (riferimento APE) e con pari media mensile come al punto a), la percentuale di erogazione sarà pari al 90%;
- la percentuale sarà ridotta all'80% nel caso di anzianità fino a 3 anni (riferimento APE) e con pari media mensile di ore dichiarate;
- le percentuali di erogazione sopra indicate saranno ridotte rispettivamente: del 10,15, 20 o 25% nel caso di una media mensile di ore dichiarate nel semestre precedente da 140 a 159 ore, da 120 a 139 ore, da 105 a 119 ore, fino a 104 ore.

Per il personale assunto a tempo parziale le modalità d'erogazione e le prestazioni saranno riproporzionate all'orario effettivamente prestato.

Art. 11 - CONTRIBUTO PER FINI DI STUDIO

Relativamente agli studenti che risultano a carico dei genitori e facenti parte di un nucleo familiare CON ALMENO DUE FIGLI DEDITI AGLI STUDI, i cui componenti, **complessivamente**, abbiano conseguito, per l'anno 2019, un reddito NON SUPERIORE A € 31.300,00 - al lordo di eventuali oneri deducibili, SARÀ EROGATO, A TITOLO DI CONTRIBUTO PER FINI DI STUDIO, ALLO STUDENTE AVENTE TITOLO ALL'EROGAZIONE DI IMPORTO SUPERIORE, l'importo massimo di € 120,00 (se lo stesso frequenta il primo o il terzo anno della Scuola Media Inferiore, oppure € 70,00 se lo stesso frequenta il secondo anno della Scuola Media Inferiore; € 170,00 se lo stesso frequenta il primo o il terzo anno della Scuola Media Superiore, oppure € 98,00 se lo stesso frequenta il secondo anno della Scuola Media Superiore; € 270,00 se lo stesso frequenta il primo o il terzo anno dell'Università e corsi equiparati, oppure € 150,00 se lo stesso frequenta il secondo anno dell'Università e corsi equiparati. L'onere massimo di spesa per la Cassa Edile verrà stabilito di anno in anno dalle parti contrattuali delle province di Como e Lecco. Nel caso di richieste eccedenti l'onere massimo di spesa stabilito dalle parti contrattuali, la graduatoria sarà fatta in base al reddito del nucleo familiare, considerando una detrazione di € 258,23, per ogni persona risultante a carico del lavoratore iscritto. **Il termine di presentazione delle domande è il 31 Marzo 2021.**

INFORMAZIONI RELATIVE ALLA RICHIESTA DEL CONTRIBUTO PER FINI DI STUDIO

Requisiti per rientrare nel beneficio

- Studente facente parte di un NUCLEO FAMILIARE CON ALMENO DUE FIGLI DEDITI AGLI STUDI, A CARICO DEI GENITORI (rientra nel concetto di studente la frequenza dalla Scuola Materna all'Università) di cui ALMENO UNO FREQUENTI: il PRIMO il SECONDO o il TERZO ANNO della SCUOLA MEDIA INFERIORE; il PRIMO il SECONDO o il TERZO ANNO della SCUOLA MEDIA SUPERIORE; il PRIMO, il SECONDO o il TERZO ANNO dell'UNIVERSITÀ e corsi equiparati.
- LIMITE MASSIMO DI REDDITO DEL NUCLEO FAMILIARE, PER L'ANNO 2019, NON SUPERIORE A € 31.300,00 - AL LORDO DI EVENTUALI ONERI DEDUCIBILI. Si precisa che il reddito del nucleo familiare è formato da quello del lavoratore richiedente, da quello del coniuge nonché dal reddito dei figli ed equiparati, non coniugati, di età inferiore a 18 anni compiuti riferiti alla scadenza del termine di presentazione della domanda.

Concorrono a formare il reddito familiare i redditi complessivi assoggettabili all'IRPEF con esclusione dei trattamenti di fine rapporto e le anticipazioni sui trattamenti stessi.

In linea di massima gli importi da indicare, RELATIVAMENTE AI REDDITI DELL'ANNO 2019, sono:

- attestati con certificazione CU;
- dichiarati con modello 730, QUADRO PROSPETTO DI LIQUIDAZIONE (730-3);
- dichiarati con modello UNICO.

LA CASSA EDILE SI RISERVA LA FACOLTÀ DI RICHIEDERE LA DOCUMENTAZIONE REDDITUALE IN COPIA AUTENTICATA NONCHÉ QUELLA DELLA SITUAZIONE DI FAMIGLIA.

FORMAZIONE EVENTUALE GRADUATORIA

- Nel caso di richieste eccedenti L'ONERE MASSIMO DI SPESA stabilito dalle parti contrattuali di Como e Lecco, verrà formata una GRADUATORIA IN BASE AL REDDITO DEL NUCLEO FAMILIARE, considerando una detrazione di € 258,23, per ogni familiare a carico.

IMPORTO DEL CONTRIBUTO PER FINI DI STUDIO

Allo studente avente titolo all'erogazione di importo superiore viene erogato un contributo per fini di studio "una tantum" pari a:

- Euro 120,00 allo studente frequentante il primo o il terzo anno della scuola media inferiore;
- Euro 70,00 allo studente frequentante il secondo anno della scuola media inferiore;
- Euro 170,00 allo studente frequentante il primo o il terzo anno della scuola media superiore;
- Euro 98,00 allo studente frequentante il secondo anno della scuola media superiore;
- Euro 270,00 allo studente frequentante il primo o il terzo anno dell'Università e corsi equiparati;
- Euro 150,00 allo studente frequentante il secondo anno dell'Università e corsi equiparati;

Esempi:

- 1 figlio che frequenta la 1ª media inferiore (importo € 120,00) e 1 figlio che frequenta la 2ª media inferiore (importo € 70,00), erogazione più favorevole per il figlio che frequenta la 1ª media: € 120,00;
- 1 figlio che frequenta la 1ª media superiore (importo € 170,00) e 1 figlio che frequenta il 2º anno dell'Università (importo € 150,00), erogazione più favorevole per il figlio che frequenta la 1ª media superiore: € 170,00.

TERMINE DI PRESENTAZIONE DELLA DOMANDA

- 31 Marzo 2021.



E.S.P.E. ENTE SCUOLA PROFESSIONALE EDILE
Via al Piano 8 - 22100 COMO
www.especomo.it Tel. 031.5001132 Fax 031.525604
segreteria@especomo.it

seguici su facebook



CORSI GRATUITI PER OPERAI DI IMPRESE ISCRITTE ALLA CASSA EDILE DI COMO

FORMAZIONE LAVORATORI EX ART.37 D.LGS 81/08 - RISCHIO ALTO-ORE 16 AGG. FORMAZIONE EX ART. 37 RISCHIO ALTO-ORE 6	PREVENZIONE INCENDI-ORE 8 AGG. PREV. INCENDI 5 ORE	MONTAGGIO, SMONTAGGIO E TRASF. PONTEGGI-ORE 32 AGG. MONTAGGIO, SMONTAGGIO E TRASF. PONTEGGI-ORE 8
ADDETTO CONDUZIONE GRU A TORRE-ORE 16	PRIMO SOCCORSO-ORE 16 AGG. PRIMO SOCCORSO-ORE 6	ADDETTI UTILIZZO LINEE VITA- DPI ANTIC.A-ORE 8 AGG. ADD. UTILIZZO LINEE VITA - DPI ANTIC. 4 ORE
ADDETTO CONDUZIONE ESCAVATORI, PALE CARICATRICI FRONTALI, TERNE-ORE 16	FORMAZIONE AGGIUNTIVA PER PREPOSTO EDILE-ORE 8 AGG. FORMAZIONE PER PREPOSTO EDILE-ORE 6	CORSO RLS-ORE 8 AGG. RLS-ORE 4

TUTTI GLI ALTRI CORSI SONO A PAGAMENTO CONSULTA IL NOSTRO SITO
www.especomo.it

CORSI PER ISCRITTI AI VARI ORDINI PROFESSIONALI

Consulta il nostro sito per vedere tutti i corsi a calendario



COORDINATORI DELLA SICUREZZA 120 ORE

dal 13/04/2021 al 29/06/2021

N.B.: La formazione si svolgerà al raggiungimento di n° 15 iscritti

N. 15 lezioni da n. 8 ore ciascuna una/ due volta la settimana più esame finale
con orario **dalle ore 8.30 alle ore 12.30 e dalle 13.15 alle 17.15**
per una durata complessiva di **n. 120 ore**

SEDE DEL CORSO

E.S.P.E. - Ente Scuola Professionale Edile della Provincia di Como - Via Al Piano 8 - Albate (Como)

CALENDARIO CORSO

13/04/2021 - 20/04/2021 - 27/04/2021 - 29/04/2021 - 04/05/2021 - 11/05/2021 - 13/05/2021 - 18/05/2021 -
25/05/2021 - 27/05/2021 - 08/06/2021 - 10/06/2021 - 15/06/2021 - 17/06/2021 - 22/06/2021 - 29/06/2021 (esame
finale)

Scarica il programma dettagliato sul sito www.especomo.it

(i programmi delle lezioni potranno subire degli spostamenti - anticipazioni/posticipazioni - in occasioni di eventi
non imputabili all'ente organizzatore in fase di programmazione)

CONDIZIONI DI PAGAMENTO

- **850,00 € + iva (1.037,00 €)** a partecipante
- Pagamento da effettuare tramite BB intestato a E.S.P.E. - IBAN: IT71 J052 1610 9000 0000 0007 369
- **Acconto al momento dell'iscrizione di 425,00 € + iva (518,50)**
- **Saldo entro il 15/03/2021 di di 425,00 € + iva (518,50)**

Si ricorda agli iscritti che le istanze per il riconoscimento di cfp devono essere trasmesse alla Segreteria dell'Ordine di competenza entro il 31 gennaio dell'anno successivo a quello di conseguimento. Per la richiesta si invita ad usare i moduli reperibili nella sezione download del proprio ordine professionale.





CHI SIAMO

Il Comitato Paritetico Territoriale per la Prevenzione Infortuni, l'Igiene e l'Ambiente di Lavoro per la attività edilizia ed affini della Provincia di Como (C.P.T.) nasce nel 1979 dalla volontà delle Parti Sociali come sostegno alle imprese e ai lavoratori in materia di sicurezza e di salute sui cantieri - dal 20 marzo 2020 è diventato un Ente Autonomo.

Paritetico significa composto e partecipato in egual misura dai Sindacati dei Lavoratori e dalle Imprese dell'A.N.C.E., del C.N.A. e del Confartigianato Como.

Il C.P.T., come tutti gli altri Organismi Paritetici (E.S.P.E. e Cassa Edile) è previsto dal Contratto Collettivo Nazionale di Lavoro di Categoria ed è riconosciuto dal Legislatore ed inserito nel Testo Unico della Sicurezza all'art. 51 del Decreto Legislativo n. 81/2008 e successive modifiche ed integrazioni.

Il Comitato ha per scopo lo studio dei problemi generali e specifici inerenti alla prevenzione degli infortuni, all'igiene del lavoro ed, in genere, al miglioramento dell'ambiente di lavoro, formulando proposte, suggerimenti e promuovendo o partecipando ad idonee iniziative, sensibilizzando le Imprese ed i lavoratori.

ATTIVITA'

Sopralluoghi in cantiere



Sopralluoghi in cantiere (attività principale) offrono una consulenza alle Imprese e ai lavoratori che operano sul nostro territorio e nel contempo una verifica degli adempimenti per la sicurezza sul lavoro.

I NOSTRI SOPRALLUOGHI NON SONO A CARATTERE SANZIONATORIO.

Le visite possono essere richieste dalle Imprese per i propri cantieri attraverso il "MODULO DI RICHIESTA PER SOPRALLUOGO TECNICO" scaricabile dal nostro sito www.cptcomo.org (in home page)

Consulenza



✓ **NUMERO VERDE 800-255295 a disposizione di tutti** attivato per ricevere segnalazioni (anche in forma anonima) di situazioni di pericolo in cantieri edili o di inadempimenti tecnico/normative per cantieri della nostra Provincia

✓ Consulenza telefonica alle Imprese Edili su quesiti inerenti la sicurezza
✓ Conferenze di cantiere
✓ Aggiornamento sito con News - Decreti Legislativi - Convegni - Attività dell'Ente e altre notizie

Pubblicazioni



✓ Pubblicazione Rivista "CANTIERE" (inviata per mail a tutte le Imprese e lavoratori iscritti in Cassa Edile) scaricabile dal nostro sito

✓ Distribuzione di opuscoli

✓ Spedizione di Newsletter informative (come ulteriore strumento informativo per un costante aggiornamento sulle ultime novità del settore (Attività dell'Ente, Bandi, Decreti Legislativi, informazioni, pubblicazioni, ecc.).

Collaborazioni



- ✓ Collaborazione con E.S.P.E. per i corsi di formazione di base ai lavoratori
- ✓ Collaborazione con gli Ordini Professionali (Architetti - Geometri - Ingegneri e Periti Edili della Provincia di Como) per riunioni informative e corsi di aggiornamento
- ✓ Dall'anno 2016 partecipiamo al Progetto «Edilizia Sicura nei Cantieri Lombardi» che prevede la collaborazione di tutti i C.P.T. Lombardi con I.N.A.I.L. Regionale/Locale. Il Progetto offre alle Imprese un percorso virtuoso: assistenza tecnica in cantiere, monitoraggio comportamentale ed eventuale formazione "on the job"

Riunioni



Programmazione di Riunioni illustrative su tematiche inerenti la sicurezza sul lavoro varie in collaborazione con gli Enti A.T.S. Insubria, I.N.A.I.L. e Ispettorato del Lavoro

Partecipazione del C.P.T.:

- alle riunioni della Commissione Provinciale ex art. 7 del D.Lgs 81/08 promosse dall'A.T.S. Insubria di Como/Varese
- alle riunioni del Coordinamento Regionale del C.P.T. Lombardi per affrontare e sviluppare tematiche ed iniziative comuni

Video



Sono a disposizione su canale YouTube i D.V.D. realizzati negli anni dall'Ente sui seguenti temi:

RISCHI DI CADUTA IN EDILIZIA
LA SICUREZZA ELETTRICA IN CANTIERE
LA SICUREZZA NELLE OPERE DI DEMOLIZIONE E RISTRUTTURAZIONE
DISPOSITIVI DI PROTEZIONE INDIVIDUALE DA ADOTTARE NEI CANTIERI EDILI
IL CORRETTO UTILIZZO DELLE MACCHINE DI CANTIERE

COMITATO PARITETICO TERRITORIALE PER LA PREVENZIONE INFORTUNI,

L'IGIENE E L'AMBIENTE DI LAVORO PER LE ATTIVITA' EDILIZIA ED AFFINI DELLA PROVINCIA DI COMO

Via del Lavoro n. 21 - 22100 COMO - Tel. 031/3370170 - Fax 031/3370170 - e-mail: info@cptcomo.org - sito: www.cptcomo.org



ISPEZIONE DPI ANTICADUTA

Per agevolare l'utilizzo in sicurezza dei dispositivi e offrire un nuovo servizio alle imprese, Espe, a partire da gennaio 2021, sarà in grado di effettuare le ispezioni periodiche previste per legge dei DPI anticaduta.

Oltre ad effettuare il controllo periodico, saremo noi a ricordarti quando i tuoi DPI dovranno essere ispezionati. La gestione dei vostri dispositivi ed i loro controlli periodici avverranno senza il bisogno di stampare un solo foglio di carta. Come? Grazie ad un innovativo sistema che sfrutta la tecnologia NFC, presente ormai sulla maggior parte degli smartphone. La piattaforma che utilizziamo è completamente digitale, l'impresa potrà controllare in qualsiasi momento lo stato dei propri DPI. Inoltre, non sarà più necessario avere la documentazione cartacea in cantiere perché verrà sostituita da quella digitale, semplificando così la gestione e riducendo la mole di carta. Anche in caso di ispezioni da parte degli organismi di vigilanza, infatti, sarà possibile mostrare tutti i documenti in formato digitale.

Infine, per chi aderirà al servizio entro il 2021, Espe applicherà GRATUITAMENTE i chip NFC sui dispositivi. Approfittane! È un'offerta limitata.

I VANTAGGI DELLA DIGITALIZZAZIONE NELLA GESTIONE DPI.

Una volta inserito il DPI nel database, potrai avere a portata di smartphone ogni documento relativo al dispositivo come:

- 1. manuale di uso e manutenzione;*
- 2. certificato di conformità;*
- 3. scheda tecnica;*
- 4. elenco dei controlli effettuati;*
- 5. eventuali interventi di manutenzione*

Inoltre, potrai controllare:

- la data di messa in servizio;*
- la data dell'ultima ispezione;*
- la data della prossima ispezione e di scadenza;*
- il nome del dipendente a cui è stato assegnato il dispositivo;*
- le note indicate dall'ispettore*



Contattaci per saperne di più!

Geom. Paolo Colombo - 348 1728529 - sicurezza@espelecco.it

Elenco corsi gennaio giugno 2021

Corso	ore	data
Aggiornamento Addetto/Preposto al montaggio, smontaggio e trasformazione di ponteggi metallici	4	08-01-2021
Aggiornamento incaricati al Primo Soccorso aziendale - gruppo A	6	13-01-2021
Modulo aggiornamento RSPP - DSPP - Coordinatori esecuz. e progettaz.-Attrezzature con abilitazione	6	14-01-2021
Modulo aggiornamento RLS	4	14-01-2021
Aggiornamento Formazione Lavoratori ex art.37 D.Lgs.81/08-Rischio Alto	6	15-01-2021
AGGIORNAMENTO Incaricati Antincendio - Aziende Rischio Medio	5	18-01-2021
Addetti al controllo degli accessori di sollevamento	4	20-01-2021
Incaricati Antincendio - Aziende Rischio Medio	8	21-01-2021
Aggiornamento Addetto/Preposto al montaggio, smontaggio e trasformazione di ponteggi metallici	4	25-01-2021
Incaricati al PRIMO SOCCORSO aziendale aziende gruppo A	16	26-01-2021
Addetto al montaggio, smontaggio e trasformazione di ponteggi metallici	32	01-02-2021
Addetto al montaggio, smontaggio e trasformazione di ponteggi metallici	32	01-02-2021
MMT: conduzione escavatori e pale cariatrici frontali	16	03-02-2021
Aggiornamento Addetto/Preposto al montaggio, smontaggio e trasformazione di ponteggi metallici	4	10-02-2021
Aggiornamento operatori di GRU su AUTOCARRO	4	15-02-2021
Aggiornamento Formazione particolare aggiuntiva per Preposto Edile	6	17-02-2021
Preposto al montaggio, smontaggio e trasformazione di ponteggi metallici	4	18-02-2021
Formazione Lavoratori ex art. 37 D.Lgs.81/08 - Rischio Alto	16	19-02-2021
Aggiornamento operatori di Gru a Torre	4	22-02-2021
Modulo aggiornamento RSPP - DSPP - Coordinatori esecuzione e progettazione-Cantieri stradali	4	24-02-2021
Modulo aggiornamento RLS	4	24-02-2021
DPI Anticaduta di terza categoria e otoprotettori	8	25-02-2021
Aggiornamento incaricati al Primo Soccorso aziendale - gruppo A	6	01-03-2021
Aggiornamento operatori Macchine Movimento Terra	4	03-03-2021
Aggiornamento Addetto/Preposto al montaggio, smontaggio e trasformazione di ponteggi metallici	4	09-03-2021
Formazione particolare aggiuntiva per il PREPOSTO EDILE	8	10-03-2021
AGGIORNAMENTO PLE - Piattaforme di Lavoro Mobili Elevabili	4	11-03-2021
Aggiornamento Formazione Lavoratori ex art.37 D.Lgs.81/08-Rischio Alto	6	12-03-2021
Aggiornamento DPI di terza categoria	4	15-03-2021
Modulo aggiornamento RSPP - DSPP - Coordinatori esecuzione e progettazione-DPI anticaduta	4	18-03-2021
Modulo aggiornamento RLS	4	18-03-2021
AGGIORNAMENTO Incaricati Antincendio - Aziende Rischio Medio	5	22-03-2021
Aggiornamento operatori di GRU MOBILI	4	23-03-2021
Incaricati Antincendio - Aziende Rischio Medio	8	07-04-2021
Aggiornamento Addetto/Preposto al montaggio, smontaggio e trasformazione di ponteggi metallici	4	08-04-2021
Aggiornamento operatori CARRELLI SEMOVENTI	4	09-04-2021
Incaricati al PRIMO SOCCORSO aziendale aziende gruppo A	16	12-04-2021
Formazione Lavoratori ex art. 37 D.Lgs.81/08 - Rischio Alto	16	16-04-2021
Modulo aggiornamento RSPP - DSPP - Coordinatori esecuzione e progett.-DPC lavori in quota	4	19-04-2021
Modulo aggiornamento RLS	4	19-04-2021
Conduzione gru per autocarro	16	21-04-2021
SOLO PRATICA - Conduzione gru per autocarro	16	22-04-2021
Aggiornamento Addetto/Preposto al montaggio, smontaggio e trasformazione di ponteggi metallici	4	04-05-2021
DPI Anticaduta di terza categoria e otoprotettori	8	05-05-2021
PLE Abilitazione all'utilizzo di Piattaforme di Lavoro mobili Elevabili	16	06-05-2021
Carrelli semoventi: industriali, braccio telescopico fisso, telescopici rotativi	16	10-05-2021
Carrello industriale semovente (SOLO MULETTO)	12	10-05-2021
PRATICA Carrelli semoventi: industriali, braccio telescopico fisso, telescopici rotativi	8	11-05-2021
SOLO PRATICA - Carrello industriale semovente (SOLO MULETTO)	4	12-05-2021
Aggiornamento Formazione Lavoratori ex art.37 D.Lgs.81/08-Rischio Alto	6	14-05-2021
Aggiornamento addetti e preposti all'installazione e rimozione segnaletica di cantieri stradali	6	17-05-2021
ADDETTO all'installazione e rimozione segnaletica di cantieri stradali in presenza di traffico veicolare	8	20-05-2021
Preposto posa segnaletica stradale in presenza di traffico veicolare	12	20-05-2021
Aggiornamento incaricati al Primo Soccorso aziendale - gruppo A	6	25-05-2021
Modulo aggiornamento RSPP - DSPP - Coordinatori esecuz.e progettaz.-Rischio elettrico + documentazione	4	28-05-2021
Modulo aggiornamento RLS	4	28-05-2021
Aggiornamento Addetto/Preposto al montaggio, smontaggio e trasformazione di ponteggi metallici	4	08-06-2021
Formazione Lavoratori ex art. 37 D.Lgs.81/08 - Rischio Basso	8	09-06-2021
Formazione Lavoratori ex art. 37 D.Lgs.81/08 - Rischio Alto	16	11-06-2021
MMT: conduzione escavatori e pale cariatrici frontali	16	14-06-2021
Operatore di Gru a Torre (rotazione bassa e alta)	16	16-06-2021
PRATICA Operatore di Gru a Torre (rotazione bassa e alta)	8	17-06-2021
Aggiornamento operatori di Gru a Torre	4	21-06-2021
Abilitazione alla conduzione di Gru Mobili	16	22-06-2021
SOLO PRATICA - Abilitazione alla conduzione di Gru Mobili	16	23-06-2021
Aggiornamento Formazione particolare aggiuntiva per Preposto Edile	6	28-06-2021



Lo sai che i Contratti Nazionali di lavoro dell'edilizia assicurano la pensione integrativa a tutti i lavoratori edili?

Osservando la tua busta paga noterai, infatti, che il tuo datore di lavoro versa nel Fondo Prevedi un accantonamento mensile a tuo favore: si tratta di un **"contributo contrattuale"** previsto dai Contratti di lavoro dell'edilizia (CCNL Edili-industria, CCNL Edili-artigianato, CCNL Edili-Aniem-Anier-Confimi) per alimentare una pensione integrativa di quella pubblica a favore di tutti i lavoratori soggetti a tali Contratti.

Prevedi, infatti, è il Fondo Pensione nazionale del settore edile e attualmente conta **oltre 600.000 lavoratori associati**.

Per vedere quanti soldi hai già maturato sul tuo conto Prevedi, clicca sul pulsante "Accedi al tuo fondo pensione" nel sito web www.prevedi.it e segui le istruzioni: entrerai così in un'area a te riservata e potrai consultare in qualsiasi momento la tua posizione previdenziale aggiornata e stampare l'estratto conto contributivo.

Tieni conto che i Contratti di lavoro dell'edilizia prevedono una serie di vantaggi economici per coloro che decidano di attivare contribuzioni aggiuntive al contributo contrattuale sopra indicato, tramite il "modulo di integrazione contributiva": scopri sul retro come integrare la contribuzione contrattuale e quali sono i vantaggi economici che ne derivano.



Sito web: www.prevedi.it



E-mail: info@prevedi.it

Sottoscrivi il MODULO DI INTEGRAZIONE CONTRIBUTIVA per godere dei SEGUENTI VANTAGGI



Raddoppi la tua contribuzione

Versando nel Fondo Prevedi un contributo pari all'1% (per i lavoratori soggetti ai CCNL Edili-industria ed Edili-artigianato) oppure pari all'1,1% (per i lavoratori soggetti al CCNL Edili-Aniem-Anier) della tua retribuzione mensile ottieni subito dal tuo datore di lavoro un ulteriore contributo dello stesso importo, come previsto dalla legge: hai quindi un raddoppio immediato del tuo contributo!

Se vuoi, inoltre, potrai lasciare il tuo TFR in azienda e godere comunque del beneficio contributivo.

Scopri tutti i vantaggi sul sito www.prevedi.it



Metti in sicurezza il tuo risparmio

Il Fondo Pensione Prevedi non ha scopo di lucro e non può fallire, in quanto non può indebitarsi in alcun modo e per nessun motivo.

Inoltre, in caso di fallimento del datore di lavoro, interviene il **fondo di garanzia dell'Inps** per il recupero delle contribuzioni non ancora versate a Prevedi.



Raddoppi gli indennizzi Edilcard*

Con Prevedi gli indennizzi previsti da Edilcard si raddoppiano.

Scarica la brochure Edilcard sul sito www.prevedi.it

*Se prevista dalla tua Cassa Edile



Accedi alle prestazioni del Fondo Prevedi

Anche prima del pensionamento potrai richiedere la liquidazione totale o parziale ed avere anticipazioni dal tuo Fondo Pensione Prevedi!

Accedi alle prestazioni del Fondo sul sito www.prevedi.it



Riduci le tasse sul Tuo reddito

Contribuendo a Prevedi riduci il tuo imponibile fiscale **fino a 5.164,57 € annui**: chi contribuisce a Prevedi, quindi, paga meno tasse!

Guarda gli esempi dei benefici fiscali derivanti dall'adesione a PREVEDI sul sito www.prevedi.it


Il lavoratore può scegliere tra le seguenti opzioni per integrare il contributo contrattuale a carico del datore di lavoro

Opzioni contributive	Contributo volontario a carico del lavoratore	Contributo ulteriore a carico del datore di lavoro (consegue al contributo volontario del lavoratore)	Contributo volontario TFR maturando
Opzione A	CCNL Edili-industria e CCNL Edili-artigianato: 1% della retribuzione; CCNL Edili-Aniem-Anier: 1,1% della retribuzione	CCNL Edili-industria e CCNL Edili-artigianato: 1% della retribuzione CCNL Edili-Aniem-Anier: 1,1% della retribuzione	18% oppure 100% del TFR maturando per i lavoratori già occupati alla data del 28/04/1993; 100% del TFR maturando per i lavoratori occupati dopo il 28/04/1993
Opzione B			18% oppure 100% del TFR maturando per i lavoratori già occupati alla data del 28/04/1993; 100% del TFR maturando per i lavoratori occupati dopo il 28/04/1993
Opzione C	CCNL Edili-industria e CCNL Edili-artigianato: 1% della retribuzione; CCNL Edili-Aniem-Anier: 1,1% della retribuzione-	-CCNL Edili-industria e CCNL Edili-artigianato: 1% della retribuzione CCNL Edili-Aniem-Anier: 1,1% della retribuzione	

Messaggio promozionale riguardante le forme pensionistiche complementari - prima di sottoscrivere il modulo di integrazione contributiva leggere la sezione 1 ("Informazioni chiave per l'aderente") della Nota informativa del Fondo Pensione, disponibile, insieme allo Statuto del Fondo, nella sezione documentazione del sito web www.prevedi.it. Lo Statuto e la Nota informativa, come ogni altro documento e informazione riguardante il Fondo Prevedi, possono inoltre essere richieste scrivendo all'indirizzo e-mail info@prevedi.it.

MARIO E LUIGI HANNO SCOMMESSO CON IL COLLEGA GIUSEPPE CHE CONVENIVA CONTRIBUIRE A PREVEDI

Tutti e tre hanno un reddito di 25.000 euro



MARIO
ha deciso di contribuire al
Comparto Bilanciato*
di Prevedi dal 2/01/2004

(versando anche il Suo TFR
al Fondo Pensione)



LUIGI
ha deciso di contribuire al
Comparto Sicurezza^
dal 2/08/2007

(versando anche il Suo TFR
al Fondo Pensione)



GIUSEPPE
**ha tenuto il TFR in
azienda** e non ha
integrato il contributo
contrattuale a Prevedi

Mario ha vinto la scommessa con Giuseppe; infatti a partire dal 1 gennaio 2004 e fino al 31/12/2016, per effetto del contributo aggiuntivo del datore di lavoro e del rendimento aggiuntivo prodotto dal Comparto Bilanciato di Prevedi rispetto al TFR aziendale

Anche LUIGI ha vinto la scommessa con GIUSEPPE; infatti a partire dal 1 agosto 2007 e fino al 31/12/2016, per effetto del contributo aggiuntivo del datore di lavoro e del rendimento aggiuntivo prodotto dal Comparto Sicurezza di Prevedi rispetto al TFR aziendale



MARIO HA CIRCA 8.700 EURO
PIU' DI GIUSEPPE**

ed ha inoltre risparmiato circa **900 EURO
DI IRPEF IN BUSTA PAGA** rispetto a Giuseppe



**LUIGI HA CIRCA 2.200 EURO^^
PIU' DI GIUSEPPE**

ed ha inoltre risparmiato circa **650 EURO
DI IRPEF IN BUSTA PAGA** rispetto a Giuseppe



**ORA ANCHE GIUSEPPE
HA DECISO DI INTEGRARE IL CONTRIBUTO
CONTRATTUALE A PREVEDI!**

Messaggio promozionale riguardante le forme pensionistiche complementari - prima della sottoscrizione del modulo di integrazione contributiva leggere la Sezione I della nota informativa "Informazioni chiave per l'aderente"

* Comparto di investimento con profilo di rischio medio. Per altre informazioni sulle opzioni di investimento offerte da Prevedi consulta il sito web www.prevedi.it e la nota informativa del Fondo.

** Importo ottenuto valorizzando il contributo mensile del lavoratore in base all'effettivo rendimento conseguito dal comparto Bilanciato, al netto delle imposte sullo stesso, nel periodo compreso tra gennaio 2004 e dicembre 2016.

^ Comparto di investimento con profilo di rischio basso. Per altre informazioni sulle opzioni di investimento offerte da Prevedi consulta il sito web www.prevedi.it e la nota informativa del Fondo.

^^ Importo ottenuto valorizzando il contributo mensile del lavoratore in base all'effettivo rendimento conseguito dal comparto Sicurezza, al netto delle imposte sullo stesso, nel periodo compreso tra agosto 2007 e dicembre 2016.

Nota bene: i rendimenti passati non sono necessariamente indicativi di quelli futuri. Per avere informazioni più dettagliate sull'esempio sopra descritto oppure per ricevere una simulazione personalizzata, scrivere a info@prevedi.it

UN SUPPORTO ECONOMICO QUANDO NE HAI BISOGNO...

Prestazioni erogabili da Prevedi prima della cessazione del rapporto di lavoro		Quando è possibile richiederle
1	Anticipazione per spese sanitarie.	<ul style="list-style-type: none"> In qualsiasi momento fino al 75% della posizione individuale per spese sanitarie conseguenti a situazioni gravissime attinenti a sé, al coniuge o ai figli, per terapie e interventi straordinari riconosciuti dalle competenti strutture pubbliche.
2	Anticipazione per acquisto della prima casa di abitazione.	<ul style="list-style-type: none"> Dopo 8 anni di iscrizione in un fondo pensione, fino al 75% della posizione individuale.
3	Anticipazione per ristrutturazione della prima casa di abitazione.	<ul style="list-style-type: none"> Dopo 8 anni di iscrizione in un fondo pensione, fino al 75% della posizione individuale.
4	Anticipazione per motivi diversi da quelli indicati ai punti 1), 2) e 3).	<ul style="list-style-type: none"> Dopo 8 anni di iscrizione in un fondo pensione, fino al 30% della posizione individuale.
5	Trasferimento della posizione ad altro fondo pensione.	<ul style="list-style-type: none"> Quando non sia più soggetto al CCNL edili-industria o al CCNL edili-artigianato o al CCNL Edili - Aniem - Anier; oppure In costanza di rapporto di lavoro con l'azienda edile, dopo che siano trascorsi almeno due anni dall'iscrizione al Fondo Pensione.

Prestazioni erogabili da Prevedi alla cessazione del rapporto di lavoro		Quando è possibile richiederle
6	Riscatto nella misura del 50%, 75%, 95% o 100% della posizione individuale.	<ul style="list-style-type: none"> Quando si esce dal CCNL edili-industria o dal CCNL edili-artigianato o dal CCNL Edili - Aniem - Anier per motivi diversi da quelli indicati ai successivi punti 7), 8) e 9).
7	Riscatto del 50% della posizione individuale agevolato fiscalmente.	<ul style="list-style-type: none"> Per disoccupazione compresa tra 1 e 4 anni (oltre 4 anni si veda prestazione n.ro 8); Per mobilità; Per cassa integrazione a zero per almeno 1 anno.
8	Riscatto del 100% della posizione individuale agevolato fiscalmente.	<ul style="list-style-type: none"> Quando si esce dal CCNL edili-industria o dal CCNL edili-artigianato o dal CCNL Edili - Aniem - Anier, per i seguenti motivi: Disoccupazione maggiore di 4 anni; Invalidità superiore a 2/3; Decesso dell'iscritto (la posizione previdenziale viene liquidata ai suoi eredi o, in mancanza di questi ultimi, ad altri designati dall'iscritto prima del decesso).
9	Pensione integrativa con liquidazione in unica soluzione (capitale) o a rate periodiche (rendita).	<ul style="list-style-type: none"> Al momento del pensionamento con almeno 5 anni di iscrizione a Prevedi; può essere percepita in unica soluzione (capitale) o a rate periodiche (rendita).

MODULO DI INTEGRAZIONE CONTRIBUTIVA PER I LAVORATORI DIPENDENTI

Allegato alla Nota Informativa del Fondo Pensione Prevedi

Compila e firma il modulo e allega il tuo documento di identità.

Si consiglia di inviare i documenti a Prevedi dall'indirizzo internet <https://prevedi.it/invio.php> dopo averli scansionati o fotografati con un'app di scansione documenti scaricabile gratuitamente sul cellulare. In alternativa è possibile inviare i documenti per e-mail a info@prevedi.it oppure per posta a **Via Nizza 45 - 00198 Roma**.

DATI ANAGRAFICI			
COGNOME	NOME		SESSO
<input type="text"/>	<input type="text"/>		<input type="text"/>
NATO A (COMUNE/CITTÀ/STATO ESTERO)	PROV.	DATA DI NASCITA (GG/MM/AAAA)	
<input type="text"/>	<input type="text"/>	<input type="text"/>	
CODICE FISCALE <input type="text"/>			
INDIRIZZO DI RESIDENZA (VIA/PIAZZA)			N. CIVICO
<input type="text"/>			<input type="text"/>
C.A.P.	COMUNE/CITTÀ DI RESIDENZA	SCALA	INT.
<input type="text"/>	<input type="text"/>	<input type="text"/>	<input type="text"/>
CELLULARE	E-MAIL*		
<input type="text"/>	<input type="text"/>		

Inserendo l'indirizzo e-mail, l'aderente accetta di ricevere comunicazioni in forma elettronica. Tale scelta può essere modificata scrivendo a info@prevedi.it

DOPO AVER PRESO VISIONE DELLA "SEZIONE I" DELLA NOTA INFORMATIVA DI PREVEDI "INFORMAZIONI CHIAVE PER L'ADERENTE", COMUNICO DI

ESSERE ISCRITTO ALLA CASSA EDILE DI	
<input type="text"/>	
ESSERE SOGGETTO AL CCNL	CON L'ATTUALE QUALIFICA DI
<input type="checkbox"/> EDILI INDUSTRIA <input type="checkbox"/> EDILI ARTIGIANATO <input type="checkbox"/> EDILI ANIEM-ANIER	<input type="checkbox"/> OPERAIO <input type="checkbox"/> IMPIEGATO <input type="checkbox"/> QUADRO
TITOLO DI STUDIO	
<input type="checkbox"/> LICENZA ELEMENTARE <input type="checkbox"/> LICENZA MEDIA INF. <input type="checkbox"/> DIPLOMA PROFESSIONALE <input type="checkbox"/> DIPLOMA MEDIA SUP.	<input type="checkbox"/> LAUREA TRIENNALE <input type="checkbox"/> LAUREA/LAUREA MAG. <input type="checkbox"/> SPECIALIZ. POST LAUREA
LAVORARE PRESSO (NOME IMPRESA)	P. I./C. F. IMPRESA
<input type="text"/>	<input type="text"/>

CHIEDO DI INVESTIRE LA MIA POSIZIONE INDIVIDUALE NEL SEGUENTE COMPARTO DI INVESTIMENTO

(In caso di mancata scelta, la posizione rimarrà investita nel Comparto a cui è stata precedentemente destinata la tua contribuzione ai sensi dell'Art. 6 dello Statuto "Scelte di Investimento")

<input type="checkbox"/> COMPARTO BILANCIATO CATEGORIA: BILANCIATO RIPARTIZIONE: 30% TITOLI DI CAPITALE, 70% TITOLI DI DEBITO	<input type="checkbox"/> COMPARTO SICUREZZA CATEGORIA: GARANTITO RIPARTIZIONE: 5% TITOLI DI CAPITALE, 95% TITOLI DI DEBITO
--	---

SCELGO DI ATTIVARE LE SEGUENTI CONTRIBUTUZIONI, CON DECORRENZA DAL MESE DI FIRMA DEL PRESENTE MODULO

in aggiunta al contributo contrattuale già versato dal datore di lavoro ai sensi dei CCNL Edili-industria, Edili-artigianato e Edili-Aniem-Anier-Confimi (e, eventualmente, al TFR ove lo stesso sia già stato tacitamente conferito a Prevedi ai sensi dell'art. 8 comma 7 lett. b) del D.Lgs. 252/05).

Barrare le fonti contributive desiderate. È possibile scegliere solo l'opzione contributiva A) , oppure solo l'opzione contributiva B) , oppure entrambe le opzioni A) e B) contemporaneamente . Se non viene barrato nulla, verrà attivato il solo contributo percentuale sulla retribuzione	
A) CONTRIBUTO PERCENTUALE SULLA RETRIBUZIONE A CARICO LAVORATORE E DATORE DI LAVORO CCNL EDILI-INDUSTRIA E EDILI-ARTIGIANATO <input type="checkbox"/> 1% retribuzione lavoratore + 1% retribuzione datore di lavoro CCNL EDILI-ANIEM-ANIER-CONFIMI <input type="checkbox"/> 1,1% retribuzione lavoratore + 1,1% retribuzione datore di lavoro Per versare un contributo a carico lavoratore aggiuntivo all'1% (per CCNL Edili-industria e Edili-artigianato) o all'1,1% (per CCNL Aniem-Anier-Confimi), indicare qui percentuale aggiuntiva (il contributo del datore di lavoro rimane invariato): <input type="text"/> %	B) CONTRIBUTO PERCENTUALE SUL TFR CHE MATURA DI MESE IN MESE <input type="checkbox"/> 100% DEL TFR MATURANDO <input type="checkbox"/> 18% DEL TFR MATURANDO Nota bene: se vengono barrate entrambe le percentuali di versamento del TFR verrà applicata la percentuale pari al 100%.

ACCETTO che il Fondo mi renda disponibile nell'area "Verifica l'importo che hai maturato" del sito web www.prevedi.it la comunicazione informativa periodica annuale riferita all'anno precedente (entro il mese di marzo di ogni anno) e le certificazioni fiscali (CU) relative alle prestazioni erogate dal Fondo Pensione (entro i termini previsti dall'Agenzia delle Entrate), salvo che io scelga di riceverle in forma cartacea scrivendo a info@prevedi.it.

DELEGO il mio datore di lavoro a prelevare dalla mia retribuzione e/o dal mio TFR maturando i contributi sopra indicati e a provvedere al relativo versamento secondo le modalità e i termini previsti dalle Fonti istitutive, dallo Statuto e dalla Nota Informativa di Prevedi nonché dalle conseguenti deliberazioni assunte dal Consiglio di Amministrazione del Fondo.

MI IMPEGNO ad osservare tutte le disposizioni previste dallo Statuto e dalla Nota informativa di Prevedi.

ASSUMO ogni responsabilità in merito alla completezza e veridicità delle informazioni fornite e mi impegno a comunicare a Prevedi ogni successiva variazione delle stesse.

Firma del lavoratore 

Data / /

INFORMATIVA SUL TRATTAMENTO DEI DATI PERSONALI REGOLAMENTO EU 679/2016

Ai sensi dell'art. 13 e 14 del Regolamento EU 679/2016, dettato in materia di protezione delle persone fisiche con riguardo al trattamento dei dati personali, nonché alla libera circolazione di tali dati (di seguito anche Regolamento), Fondo Pensione Prevedi (in seguito Fondo) con sede in Via Nizza, 45 - 00198 Roma, fornisce le seguenti informazioni sul trattamento effettuato dei dati personali dei propri iscritti.

1. FINALITÀ DEL TRATTAMENTO DATI

Il trattamento dei dati personali degli iscritti al Fondo sono effettuati per le finalità attinenti all'esercizio dell'attività previdenziale complementare e di quelle ad essa connessa (tra cui l'informativa relativa alla posizione previdenziale maturata nel fondo e alle conseguenti opzioni a disposizione del lavoratore edile nonché all'attività liquidativa), a cui il Fondo è autorizzato ai sensi delle vigenti disposizioni di legge.

2. MODALITÀ DEL TRATTAMENTO DATI

Per trattamento si intende qualunque operazione o complesso di operazioni, effettuati anche senza l'ausilio di strumenti elettronici, concernenti la raccolta, la registrazione, l'organizzazione, la conservazione, la consultazione, l'elaborazione, la modificazione, la selezione, l'estrazione, il raffronto, l'utilizzo, l'interconnessione, il blocco, la comunicazione, la diffusione, la cancellazione e la distruzione di dati, anche se non registrati in una banca dati; è svolto direttamente dal Fondo e/o da soggetti esterni (quali Commissione di Vigilanza sui Fondi Pensione, Agenzia delle Entrate, Società di gestione dei servizi amministrativi, Compagnie di Assicurazioni, Banche, SIM, Società di gestione dati, Casse Edili o Commissione Nazionale Paritetica per le Casse Edili, nonché Società di servizi e/o commerciali che possano offrire agevolazioni commerciali o altri vantaggi materiali agli iscritti al Fondo).

Il trattamento dei dati personali avviene mediante strumenti manuali ed informatici, con modalità strettamente correlate alle finalità sopra indicate e, comunque, in modo da garantire la sicurezza, la protezione e la riservatezza dei dati stessi.

3. CONFERIMENTO DEI DATI

Il conferimento dei dati personali è obbligatorio in base alla legge al fine di consentire al Fondo l'esercizio, nei confronti dell'interessato, della propria attività previdenziale e di quelle ad essa connessa (ivi compresa quella liquidativa) nonché delle altre attività citate al punto 1.

4. NATURA DEL CONFERIMENTO DEI DATI

L'eventuale rifiuto a fornire i dati richiesti comporta l'impossibilità di gestire il rapporto associativo con l'interessato.

5. BASE GIURIDICA DEL TRATTAMENTO E PERIODO DI CONSERVAZIONE DEI DATI

La base giuridica del trattamento è la realizzazione di obblighi normativi, nonché la gestione del rapporto associativo.

I suoi dati personali saranno trattati per la durata del rapporto associativo e successivamente saranno conservati per assolvere agli obblighi previsti dalla normativa contabile e fiscale; tali dati saranno inoltre conservati nei limiti dei tempi prescizionali previsti per l'esercizio dei diritti discendenti dal rapporto associativo instaurato con il fondo.

6. COMUNICAZIONE DEI DATI

I dati personali possono essere comunicati, per le finalità di cui al punto 1, a soggetti, enti e società esterne che forniscono servizi connessi o strumentali alle attività del Fondo, che potranno sostanzialmente in:

- Datori di lavoro che applicano il CCNL Edili-industria, il CCNL Edili-artigianato o CCNL Edili-Aniem-Anier;
- Istituti bancari incaricati dell'attività di custodia e gestione del patrimonio;
- Società di servizi amministrativi, contabili e informatici;
- Compagnie Assicuratrici, SIM, Istituti Bancari, Società finanziarie incaricate della gestione delle risorse del Fondo Pensione;
- Altre Forme Pensionistiche Complementari a cui l'iscritto chiede il trasferimento della propria posizione previdenziale;
- Enti Paritetici operanti nel settore di riferimento del Fondo Pensione, tra cui le Casse Edili;
- Società di servizi e/o commerciali che possano offrire agevolazioni commerciali o altri vantaggi materiali agli iscritti al Fondo;
- Patronati, CAF ed eventuali altri istituti che svolgono funzioni di assistenza e tutela a favore dei lavoratori;
- Parti Sociali firmatarie dei CCNL Edili-industria, il CCNL Edili-artigianato o CCNL Edili-Aniem-Anier

Inoltre, i dati personali possono essere comunicati a Pubbliche Amministrazioni e Organi di Vigilanza ai sensi di legge.

I dati identificativi dei titolari e degli eventuali responsabili del trattamento dei dati presso gli enti e i soggetti sopra indicati, possono essere acquisiti presso gli stessi. I dati personali acquisiti non sono oggetto di diffusione.

Il fondo potrebbe avvalersi di fornitori o sub fornitori che non risiedono nell'Unione Europea, a tal proposito si garantisce che il trasferimento potrà avvenire solo verso soggetti che garantiscano un adeguato livello di protezione del trattamento dei dati e/o verso paesi per i quali le competenti Autorità hanno emesso una decisione di adeguatezza nonché verso soggetti che hanno fornito idonee garanzie al trattamento dei dati attraverso adeguati strumenti normativi/contrattuali quali ad esempio la sottoscrizione di clausole contrattuali standard. Per ottenere informazioni a tal riguardo, potrà inviare una e-mail all'indirizzo dpo_fondoprevedi@protectiontrade.it.

7. DIRITTI DELL'INTERESSATO

In relazione ai trattamenti dei suoi dati personali, in ogni momento, in qualità di interessato, potrà esercitare i diritti previsti dal Regolamento EU 679/2016 agli artt. 15 e ss dello stesso, scrivendo all'indirizzo e-mail: dpo_fondoprevedi@protectiontrade.it. In particolare, potrà:

- accedere ai suoi dati personali, ottenendo evidenza delle finalità perseguite da parte del Titolare, delle categorie di dati coinvolti, dei destinatari a cui gli stessi possono essere comunicati, del periodo di conservazione applicabile, dell'esistenza di processi decisionali automatizzati, compresa la profilazione, e, almeno in tali casi, informazioni significative sulla logica utilizzata, nonché l'importanza e le conseguenze possibili per l'interessato, ove non già indicato nel testo di questa Informativa;
- ottenere senza ritardo la rettifica dei dati personali inesatti che la riguardano;
- ottenere, nei casi previsti dalla legge, la cancellazione dei suoi dati;
- ottenere la limitazione del trattamento o di opporsi allo stesso, quando ammesso in base alle previsioni di legge applicabili al caso specifico.

Ove lo ritenga opportuno, Lei potrà proporre reclamo all'autorità di controllo.

8. TITOLARE DEL TRATTAMENTO

Titolare del trattamento dei dati è Fondo Pensione Prevedi con sede in Via Nizza, 45 - 00198 Roma.

9. RESPONSABILE DELLE PROTEZIONE DEI DATI

Il Fondo ha nominato un Responsabile della protezione dei dati che potrà essere contattato scrivendo al seguente indirizzo e-mail: dpo_fondoprevedi@protectiontrade.it

CASSA EDILE DI MUTUALITÀ ED ASSISTENZA DELLE PROVINCE DI COMO E LECCO

LAVORATORI COMUNICAZIONE NUMERO DI CELLULARE

Gentile lavoratore,

la Cassa Edile di Como e Lecco ha introdotto per i lavoratori la possibilità di scaricare tutti i documenti inviati dalla Cassa Edile attraverso il portale www.ediloffice.com

Tale possibilità consente ai lavoratori di **non dovere attendere i tempi postali per ricevere i documenti**, con i conseguenti rischi di posta non consegnata a causa di problemi di indirizzi non corretti o altri motivi.

La invitiamo quindi a comunicare il numero di cellulare al suo datore di lavoro chiedendogli di trasmetterlo alla Cassa Edile. Se preferisce invece comunicarcelo direttamente, può compilare il modulo in fondo alla pagina e restituircelo firmato, allegando la fotocopia di un documento di identità.

Nota bene: l'invio delle Certificazioni Uniche sarà effettuato solamente attraverso il nuovo canale www.ediloffice.com

**INFORMIAMO CHE I DATI PERSONALI FORNITI DALL'INTERESSATO SARANNO TRATTATI CONFORMEMENTE AL REGOLAMENTO UE 2016/679 (GDPR).
PUÒ VISUALIZZARE L'INFORMATIVA COMPLETA SUL SITO WWW.CASSAEDILECOMOLECCO.IT**

Io sottoscritto _____

nato a _____ il _____ cod. Cassa Edile _____

residente in _____ Via _____ fraz. _____

attualmente dipendente dell'impresa _____

Indico di seguito il mio numero di telefono cellulare:

ALLEGO COPIA DOCUMENTO D'IDENTITÀ N.

RILASCIATO DA IN DATA.....

Data _____

Firma _____

L'ACCREDITO IN C/C BANCARIO, POSTALE O CARTA PREPAGATA CON IBAN È IL MEZZO PIÙ VELOCE E SICURO PER RICEVERE LE LIQUIDAZIONI DALLA CASSA EDILE

Ai lavoratori titolari di conto corrente bancario o postale rammentiamo la possibilità di utilizzare il sistema di accredito in conto o su carta prepagata con IBAN per ricevere pagamenti o rimborsi da parte della Cassa Edile. Utilizzando questa procedura si evitano smarrimenti e sottrazione durante la consegna tramite posta e

l'importo è disponibile, con valuta fissata dalla Cassa Edile, presso qualsiasi Istituto di Credito del territorio nazionale. Per accedere a questo servizio è sufficiente compilare intutte le sue parti il modulo pubblicato qui sotto e restituirlo in busta chiusa alla Cassa Edile, allegando copia del documento d'identità.



Lavoratori

Il sottoscritto
nato a il cod. Cassa Edile
residente via fraz.
dipendente dell'Impresa

con la presente autorizza la Cassa Edile di Mutualità ed Assistenza delle Province di Como e Lecco ad accreditare la LIQUIDAZIONE DELLE COMPETENZE SPETTANTI PER QUOTE FERIE, GRATIFICA NATALIZIA, RIPOSI ANNUI - ANZIANITÀ PROFESSIONALE EDILE, LIQUIDAZIONE PAGAMENTI DIVERSI, ecc., direttamente sul C/C n.

IN ESSERE PRESSO:

SEDE - FILIALE - AGENZIA DI
(cancellare l'ipotesi che non ricorre)

COORDINATE

	PAESE	CHECK	CIN	ABI	CAB	CONTO
IBAN						

Il sottoscritto si impegna altresì a comunicare tempestivamente alla Cassa Edile eventuali variazioni (modifiche del numero di conto, estinzione, ecc.) dei dati occorrenti per lo svolgimento del servizio.

Per eventuali altre informazioni al riguardo, il proprio numero telefonico è il seguente

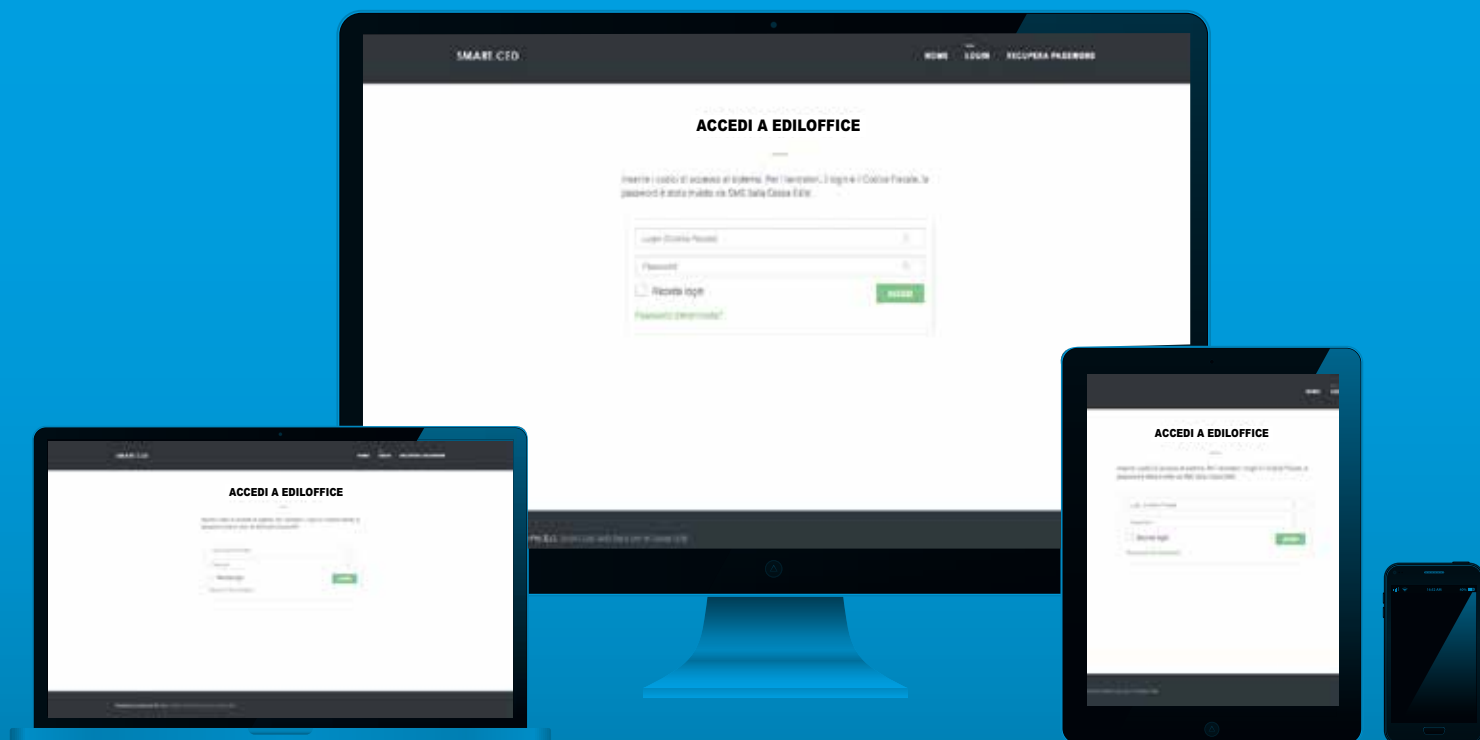
ALLEGO COPIA DOCUMENTO D'IDENTITÀ N.

RILASCIATO DAIN DATA.....

data

firma

SERVIZI EDILOFFICE: la Cassa Edile sempre in linea



A partire dal mese di dicembre 2016 tutti i documenti che la Cassa Edile emette per i pagamenti al lavoratore e la Certificazione Unica sono disponibili in un'area riservata del sito **www.ediloffice.com**, alla quale ogni lavoratore può accedere per consultare, scaricare ed eventualmente stampare tali documenti. Per poter accedere al sito è necessario che il lavoratore inserisca come login il proprio Codice Fiscale. La password viene comunicata via SMS al cellulare del lavoratore.

E' quindi necessario che il lavoratore fornisca alla Cassa Edile il proprio numero di cellulare personale, poiché questo è l'unico modo per usufruire del servizio e per essere subito informati della disponibilità di un nuovo documento (pagamento o Certificazione Unica) nella propria area riservata.

Il numero di cellulare può essere comunicato in vari modi:

- compilando il modulo che trovate nella pagina precedente e facendolo pervenire alla Cassa Edile
 - Consegnandolo in uno dei nostri uffici (via Diaz 26 a Como oppure via A. Grandi 15 a Lecco)
 - Inviandolo per posta ad uno degli indirizzi indicati nel punto precedente
 - Inviandolo per fax al numero 031-261658 oppure 0341-360543
 - Inviandolo via email a info@cassaedilecomo.it oppure info@cassaedilelecco.it
- Comunicandolo alla propria Impresa e chiedendo di farlo pervenire alla Cassa Edile

L'utilizzo del servizio Ediloffice consente alla Cassa Edile di non inviare più per posta i documenti che vengono inseriti nel portale, evitando così i problemi relativi a ritardi postali, smarrimenti, variazioni di indirizzo non comunicate per tempo alla Cassa Edile, che possono rendere impossibile il recapito della corrispondenza.

Inoltre, il sistema Ediloffice invia al lavoratore un SMS ogni volta che viene messo a disposizione un nuovo documento sul portale, comunicando anche la modalità per accedere all'area riservata.

E' possibile tuttavia, in casi eccezionali, mantenere l'invio della documentazione per posta, comunicando alla Cassa Edile – anche telefonicamente – questa volontà.

Gli uffici della Cassa Edile rimangono comunque a disposizione, con i consueti orari e contatti, per risolvere qualunque problema e per fornire tutte le informazioni necessarie all'utilizzo del servizio.


COSTRUIAMO INSIEME LA TUA SALUTE



È nato Sanedil, il Fondo Nazionale di Assistenza Sanitaria Integrativa per i lavoratori dell'edilizia.

Scopri le prestazioni previste dal nostro Piano Sanitario e segui la nostra Pagina Facebook ufficiale!

SCOPRI IL
PIANO SANITARIO:



Sito web:
www.fondosanedil.it

Facebook
@FondoSanedil

san  **edil**
FONDO SANITARIO LAVORATORI EDILI

RIMBORSO DI UNA PRESTAZIONE GIA' AVVENUTA

Documentazione richiesta

Per velocizzare i processi di rimborso ti chiediamo di inviare i documenti relativi allo stesso sinistro in un'unica soluzione

Ricovero in Istituto di cura per grande intervento chirurgico

copia cartella clinica completa ed eventuali prescrizioni mediche

copia fatture e/o ricevute fiscali

Prestazioni pre e post ricovero

copia prescrizioni mediche

copia fatture e/o ricevute fiscali

Ricovero in Istituto di cura per grande intervento chirurgico: richiesta

indennità sostitutiva

copia cartella clinica completa

Prestazioni di alta specializzazione e visite specialistiche

copia fatture e/o ricevute fiscali

copia prescrizioni mediche con indicazione patologia presunta o accertata

Ticket per accertamenti diagnostici e Pronto Soccorso

copia fatture e/o ricevute fiscali

copia prescrizioni mediche con indicazione patologia presunta o accertata

(non necessaria in caso di Pronto Soccorso)

Trattamenti fisioterapici riabilitativi

copia fatture e/o ricevute fiscali

copia prescrizioni mediche con indicazione patologia

copia certificato Pronto Soccorso (in caso di infortunio)

Ticket per prestazioni di implantologia

copia fatture e/o ricevute fiscali

copia radiografie e i referti radiografici

Ticket per interventi chirurgici odontoiatrici extraricovero

copia fatture e/o ricevute fiscali

copia documentazione medica

Ticket per cure odontoiatriche conservative

copia fatture e/o ricevute fiscali

Protesi ortopediche e acustiche

copia prescrizioni mediche

copia fatture e/o ricevute fiscali

Lenti

copia fatture e/o ricevute fiscali

copia attestazione variazione visus rilasciata da medico oculista

Grave inabilità determinata da invalidità permanente da infortunio sul lavoro o gravi patologie

copia fatture e/o ricevute fiscali

copia documentazione medica

copia documentazione INAIL

Ticket per visite specialistiche e accertamenti diagnostici per patologie croniche (Monitor Salute)

copia fatture e/o ricevute fiscali

copia documentazione come indicato in Guida

Ticket per ecografie in gravidanza

copia fatture e/o ricevute fiscali

SEZIONE COVID-19

Indennità giornaliera per ricovero in caso di positività COVID-19

copia cartella clinica completa (con evidenza della positività al Covid-19)

Diaria post ricovero a seguito di terapia intensiva per COVID-19

copia cartella clinica completa (con evidenza della positività al Covid-19)

Se si tratta di documenti integrativi riferiti ad un sinistro già in essere, ti chiediamo di indicare il numero di sinistro a cui si riferiscono:

N° SINISTRO _____

Questo ci permetterà di accelerare la valutazione ed il rimborso.

Si allega la copia delle seguenti fatture:

NUMERO	DATA	IMPORTO

NUMERO	DATA	IMPORTO

e si dichiara di essere a conoscenza che, ai fini di una corretta valutazione del sinistro o della verifica della veridicità della documentazione prodotta in copia, UniSalute avrà sempre la facoltà di richiedere anche la produzione degli originali di spesa.

Dichiaro di non avere altre coperture sanitarie e di non aver presentato ad altre Assicurazioni, Casse, Fondi o Enti medesima richiesta di rimborso, in caso contrario indicare l'Assicurazione/Cassa/Fondo/Ente: _____

(Informazione obbligatoria ai sensi dell'art. 1910 del Codice Civile).

RICHIESTA DI NUOVA PRESTAZIONE IN RETE

INDICARE LA PRESTAZIONE RICHIESTA - SCRIVERE QUANTO RIPORTATO NELLA PRESCRIZIONE DEL MEDICO:

Se si è già preso l'appuntamento (N.B.: L'APPUNTAMENTO È VALIDO PER SANEDIL SOLO SE PRIMA CONFERMATO DA UNISALUTE):

NOME E INDIRIZZO DELLA STRUTTURA CONVENZIONATA CON UNISALUTE:

DATA: ____/____/____ **ORARIO:** _____

Documentazione richiesta per prestazioni in rete: Copia della prescrizione del medico curante e di altra eventuale documentazione indicata in Guida; Copia dell'attestazione dello stato di servizio, rilasciata dal proprio datore di lavoro (sempre necessaria).

☐ Si tratta di prenotazione di pacchetto prevenzione/prestazione odontoiatrica, non è richiesta copia della prescrizione del medico curante.

In caso di Visite Specialistiche indicare l'eventuale nome del medico: _____

In caso di Pacchetto prevenzione donna / Visite Senologiche Ginecologiche inserire la data dell'ultimo ciclo mestruale:

DATA ULTIMO CICLO: ____/____/____

Informativa al Cliente sull'uso dei Suoi dati e sui Suoi diritti

Gentile Cliente,

ai sensi dell'Art. 13 Regolamento (UE) n. 679/2016 – Regolamento generale sulla protezione dei dati (di seguito anche “il Regolamento”) e degli Artt. 15 e 16 del Reg. Ivass n. 34/2010 (artt. 183 e 191 del d.lgs. 209/2005 – Codice Assicurazioni Private), La informiamo che, per fornirLe i prodotti e/o i servizi assicurativi in Suo favore previsti, UniSalute S.p.A., in qualità di Titolare del trattamento, ha necessità di utilizzare alcuni dati che La riguardano.

QUALI DATI RACCOGLIAMO E COME LI TRATTIAMO

Si tratta di dati personali (come, ad esempio, nome, cognome, residenza, data e luogo di nascita, professione, recapito telefonico fisso e mobile e indirizzo di posta elettronica) che Lei stesso, un Suo Delegato (c.d. “Facilitatore”) od altri soggetti⁽¹⁾ ci fornisce; tra questi ci sono anche categorie particolari di dati personali (relativi alla Sua salute), indispensabili per fornirLe i citati servizi e/o prodotti assicurativi.

Il conferimento di questi dati è in genere necessario per il perfezionamento del contratto assicurativo e per la sua gestione ed esecuzione⁽²⁾; in alcuni casi è obbligatorio per legge, regolamento, normativa comunitaria o in base alle disposizioni impartite da soggetti pubblici quali l'Autorità Giudiziaria o le Autorità di vigilanza⁽³⁾. In assenza di tali dati non saremmo in grado di fornirLe correttamente le prestazioni richieste; il rilascio facoltativo di alcuni dati ulteriori relativi ai Suoi recapiti può, inoltre, risultare utile per agevolare l'invio di avvisi e comunicazioni di servizio.

PERCHÉ LE CHIEDIAMO I DATI

I Suoi dati saranno utilizzati dalla nostra Società per finalità strettamente connesse all'attività assicurativa quali, tra l'altro, (i) la fornitura delle prestazioni contrattuali e servizi assicurativi da Lei richiesti e l'esecuzione dei relativi adempimenti normativi, amministrativi e contabili, (ii) lo svolgimento di attività di prevenzione e contrasto di frodi, (iii) l'eventuale esercizio e difesa di diritti in sede giudiziaria, nonché (iv) lo svolgimento di attività di analisi dei dati (esclusi quelli particolari), secondo parametri di prodotto, caratteristiche di polizza e informazioni sulla sinistrosità, correlate a valutazioni statistiche e tariffarie; ove necessario, per dette finalità nonché per le relative attività amministrative e contabili, i Suoi dati potranno inoltre essere acquisiti ed utilizzati dalle altre società del nostro Gruppo⁽⁴⁾. Il trattamento per le finalità di cui ai punti (ii), (iii) e (iv) è necessario per il perseguimento dei legittimi interessi della nostra Società e delle altre Società del nostro Gruppo allo svolgimento delle sopra indicate attività.

I Suoi dati potranno essere comunicati solo ai soggetti, pubblici o privati, esterni alla nostra Società coinvolti nella prestazione dei servizi assicurativi che La riguardano⁽⁵⁾ o in operazioni necessarie per l'adempimento degli obblighi connessi all'attività assicurativa⁽⁶⁾.

Potremo trattare i Suoi dati personali rientranti in categorie particolari di dati (relativi al Suo stato di salute) soltanto dopo aver ottenuto il Suo esplicito consenso⁽⁶⁾.

COME TRATTIAMO I SUOI DATI

I Suoi dati non saranno soggetti a diffusione; saranno trattati con idonee modalità e procedure, anche informatiche e telematiche, e potranno essere conosciuti solo dal personale incaricato dalle strutture della nostra Società preposte alla fornitura dei prodotti e servizi assicurativi che La riguardano e da soggetti esterni di nostra fiducia a cui affidiamo alcuni compiti di natura tecnica od organizzativa, che operano quali responsabili del trattamento per nostro conto⁽⁷⁾. I Suoi dati personali saranno custoditi nel pieno rispetto delle misure di sicurezza previste dalla normativa relativa alla protezione dei dati personali e saranno conservati per la durata del contratto assicurativo e, al suo termine, per i tempi previsti dalla normativa in materia di conservazione di documenti a fini amministrativi, contabili, fiscali, contrattuali e assicurativi (di regola, 10 anni).

QUALI SONO I SUOI DIRITTI

La normativa sulla privacy (artt. 15-22 del Regolamento) Le garantisce il diritto ad accedere in ogni momento ai dati che La riguardano, nonché di ottenere la loro rettifica e/o integrazione, se inesatti o incompleti, la loro cancellazione, se trattati illecitamente, o la portabilità dei dati da Lei forniti, ove trattati in modo automatizzato per le prestazioni contrattuali da Lei richieste, nei limiti di quanto previsto dal Regolamento (art. 20). La normativa sulla privacy Le attribuisce altresì il diritto a richiedere la limitazione del trattamento dei dati, se ne ricorrono i presupposti, e l'opposizione al loro trattamento per motivi legati alla Sua situazione particolare.

Titolare del trattamento dei Suoi dati personali è UniSalute S.p.A. (www.unisalute.it), con sede in Via Larga n. 8 – 40138 Bologna. Il “Responsabile per la protezione dei dati” è a Sua disposizione per ogni eventuale dubbio o chiarimento: a tale scopo potrà contattarlo presso l'indicata sede di UniSalute S.p.A., al recapito privacy@unisalute.it al quale potrà rivolgersi, oltre che per l'esercizio dei Suoi diritti, anche per conoscere l'elenco aggiornato delle categorie dei destinatari dei dati relativo alla nota ⁽⁵⁾.

Resta fermo il Suo diritto di presentare reclamo all'Autorità italiana, il Garante Privacy, ove ritenuto necessario per la tutela dei Suoi dati personali e dei Suoi diritti in materia.

Note

1) Ad esempio, contraenti di polizze assicurative in cui Lei risulti assicurato o beneficiario, eventuali coobbligati; persone da Lei delegate; altri operatori assicurativi (quali intermediari assicurativi, imprese di assicurazione, ecc.); soggetti ai quali, per soddisfare le sue richieste (ad es. di rilascio o di rinnovo di una copertura, di liquidazione di un sinistro, ecc.) richiediamo informazioni commerciali; organismi associativi (es. Enti di Assistenza del settore lavorativo di appartenenza), altri soggetti pubblici.

2) Ad esempio, per predisporre o stipulare contratti assicurativi, per la raccolta dei premi, la liquidazione dei sinistri o il pagamento o l'esecuzione di altre prestazioni; per riassicurazione e coassicurazione; per l'adempimento di altri specifici obblighi contrattuali per la prevenzione e l'individuazione, di concerto con le altre compagnie del Gruppo, delle frodi assicurative e relative azioni legali; per la costituzione, l'esercizio e la difesa di diritti dell'assicuratore; per l'analisi di nuovi mercati assicurativi; per la gestione ed il controllo interno; per attività statistico-tarifarie.

3) Per l'adempimento di specifici obblighi di legge, ad esempio per (i) disposizioni di IVASS, CONSOB, COVIP, Banca d'Italia, AGCM, Garante Privacy, (ii) adempimenti in materia di accertamenti fiscali, (iii) adempimenti in materia di identificazione, conservazione ed adeguata verifica della clientela e per segnalazione di operazioni sospette ai sensi della normativa in materia di antiriciclaggio e di contrasto al finanziamento del terrorismo (D. Lgs. 231/07), (iv) alimentare un Archivio Centrale Informatizzato, gestito dalla Consap per conto del Ministero dell'Economia e delle Finanze (quale Titolare) per finalità di prevenzione delle frodi mediante furto di identità, (v) alimentare altre banche dati a cui la comunicazione dei dati è obbligatoria. L'elenco completo è disponibile presso la nostra sede o presso il Responsabile per la protezione dei dati.

4) Gruppo Unipol, con capogruppo Unipol Gruppo S.p.A. L'elenco delle società del Gruppo è disponibile sul sito di Unipol Gruppo S.p.A. www.unipol.it

5) In particolare, i Suoi dati potranno essere comunicati e trattati, in Italia ed eventualmente, ove necessario per la prestazione dei servizi richiesti (ad esempio nell'ambito della garanzia assistenza), in Paesi dell'Unione Europea o anche fuori della UE, da soggetti che fanno parte della c.d. “catena assicurativa” come: altri assicuratori; coassicuratori e riassicuratori; intermediari di assicurazione e di riassicurazione ed altri canali di acquisizione di contratti di assicurazione; banche; periti, legali; società di servizi, tra cui società che svolgono servizi di gestione e liquidazione dei sinistri (quali le Centrali Operative), servizio di quietanzamento; medici, strutture sanitarie o cliniche convenzionate (l'elenco completo è disponibile presso la nostra sede o il Responsabile per la protezione dei dati). L'eventuale trasferimento dei Suoi dati personali a soggetti stabiliti fuori dall'Unione Europea sarà comunque effettuato nel rispetto dei limiti e prescrizioni di cui alla normativa europea, al Regolamento (UE) n. 679/2016 e ai provvedimenti del Garante Privacy.

6) Le ricordiamo che, ove il trattamento dei Suoi dati sia basato sul consenso da Lei espresso, tale consenso potrà essere revocato senza pregiudicare la liceità del trattamento basata sul consenso rilasciato prima della revoca. Le facciamo inoltre presente che il trattamento dei dati personali, non rientranti in categorie particolari, può essere comunque legittimamente effettuato da UniSalute, senza il Suo consenso, per l'esecuzione di prestazioni contrattuali da Lei richieste o previste in Suo favore, per l'adempimento di obblighi posti dalla legge a carico di UniSalute, per lo svolgimento delle attività amministrative-contabili correlate alla gestione del rapporto assicurativo e per il perseguimento di altri legittimi interessi di UniSalute e delle Società del Gruppo Unipol (es.: prevenzione e contrasto di frodi, difesa di diritti in sede giudiziaria).

7) Ad esempio, società di servizi informatici e telematici o di archiviazione; società di servizi a cui siano affidati la gestione, la liquidazione ed il pagamento dei sinistri; società di supporto alle attività di gestione ivi comprese le società di servizi postali; società di revisione e di consulenza; società di informazione commerciale per rischi finanziari; società di servizi per il controllo delle frodi; società di recupero crediti.

UniSalute S.p.A.



Sede Legale e Direzione Generale: via Larga, 8 - 40138 Bologna (Italia) - unisalute@pec.unipol.it - tel. +39 051 6386111 - fax +39 051 320961
Capitale sociale i.v. Euro 78.028.566,00 - Registro delle Imprese di Bologna, C.F. 03843680376 - P.IVA 03740811207 - R.E.A. 319365
Società soggetta all'attività di direzione e coordinamento di Unipol Gruppo S.p.A., iscritta all'Albo Imprese di Assicurazione e riassicurazione Sez. I al n. 1.00084 e facente parte del Gruppo Assicurativo Unipol iscritto all'Albo delle società capogruppo al n. 046
www.unisalute.it

Attestato di servizio

Nome della Azienda: _____

Via e numero civico: _____

C.a.p. – città e telefono: _____

Data ____/____/____

Si attesta che il Sig. _____, nato a _____, il ____/____/____,
e residente a _____ assunto in data ____/____/____ dalla scrivente Azienda, alla
data odierna risulta essere in servizio con la qualifica di _____ presso l'unità
produttiva di _____ (*indicare sede o unità produttiva*).

oppure

in data ____/____/____ è cessato dal servizio.

FIRMA DEL RESPONSABILE

N.B. Si prega di specificare il nominativo, il recapito telefonico e l'e-mail della persona alla quale
fare riferimento per eventuali informazioni.

Nome _____ *Cognome* _____

Telefono _____ *Email* _____